




換気について

ロスナイについて

「ロスナイ」と記載されているスイッチがある室には
ロスナイのスイッチを常時入れてください。
※室温が保たれたまま室内の空気が入れ替わります。



エアコンについて

大学内のエアコンには換気機能はありません。



天井吊りタイプ



天井埋込みタイプ




壁掛けタイプ

換気扇のある室の場合

換気扇のスイッチを常時入れてください。窓を開ける必要はありません。


※換気扇のフィルタや表面の格子部分はほこりなどが溜まり、性能が低下します。
フィルタ清掃はこまめに行ってください。



建具取付けタイプ



天井埋込みタイプ

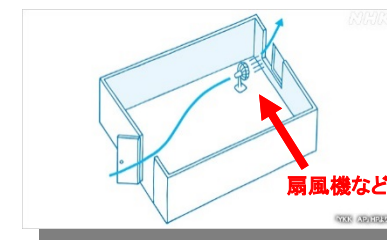
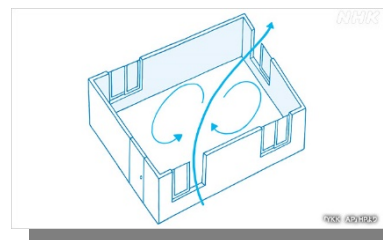


天井埋込みタイプ

換気扇のない室の場合

2か所換気：1時間ごとに約5分換気を行ってください。

※窓などを対角に開けて風が通るようにしてください。扇風機などを使用すると効果的です。



1か所換気：1時間ごとに約20分換気を行ってください。

※窓がない室の場合は、扇風機などを外部に向けて使用すると効果的です。