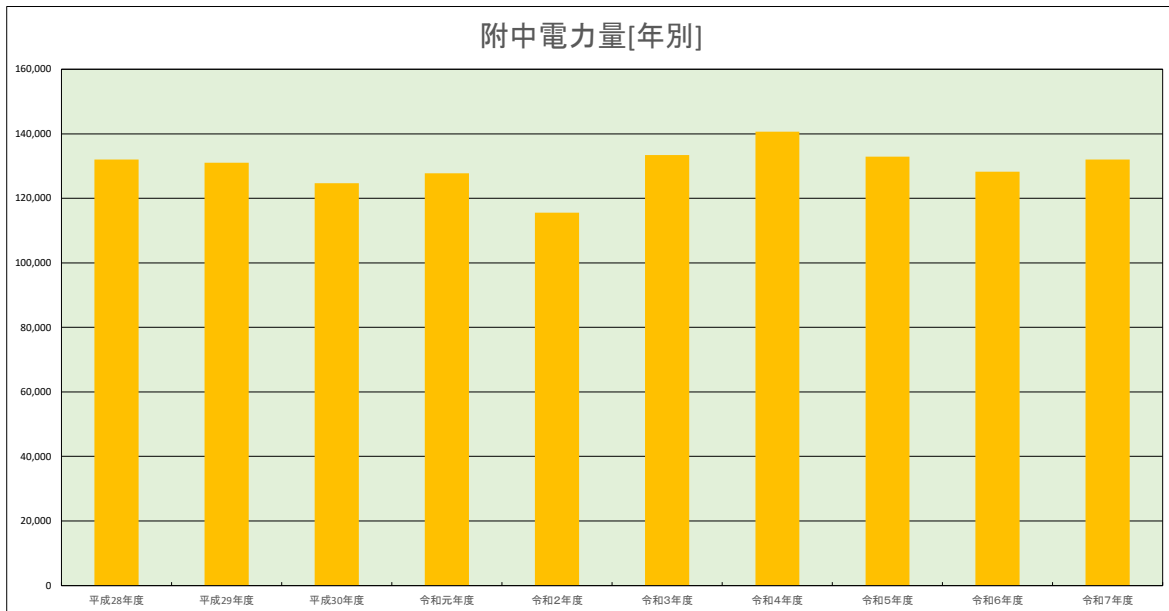


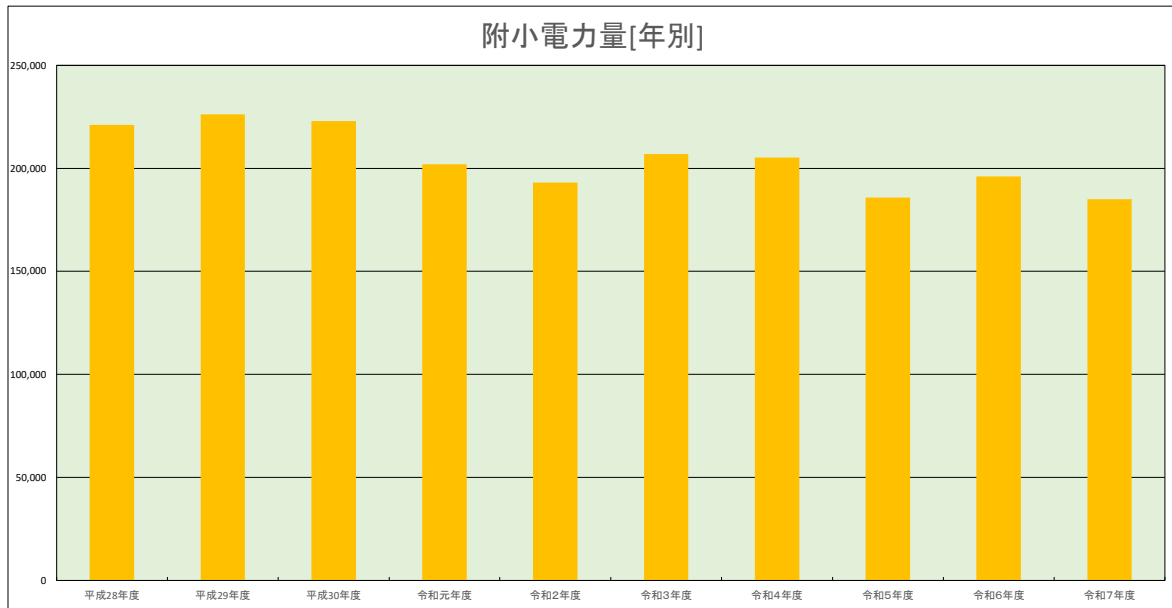
大学電力(kWh)

大学	平成28年度	平成29年度	平成30年度	令和元年度	令和2年度	令和3年度	令和4年度	令和5年度	令和6年度	令和7年度
年間計	1,877,413	1,810,605	1,753,708	1,775,381	1,477,668	1,706,269	1,650,903	1,564,857	1,497,972	1,458,638
対前年度比		96.4%	96.9%	101.2%	83.2%	115.5%	96.8%	94.8%	95.7%	97.4%



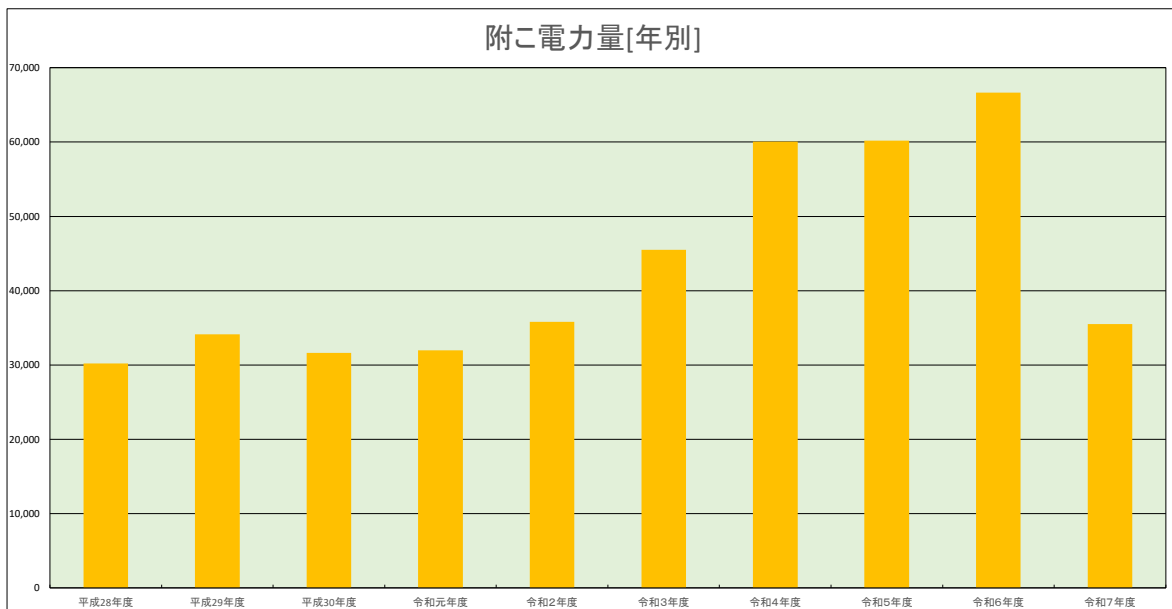
附中電力(kWh)

附中	平成28年度	平成29年度	平成30年度	令和元年度	令和2年度	令和3年度	令和4年度	令和5年度	令和6年度	令和7年度
年間計	132,009	131,089	124,745	127,770	115,568	133,464	140,705	132,967	128,312	132,004
対前年度比		99.3%	95.2%	102.4%	90.5%	115.5%	105.4%	94.5%	96.5%	102.9%



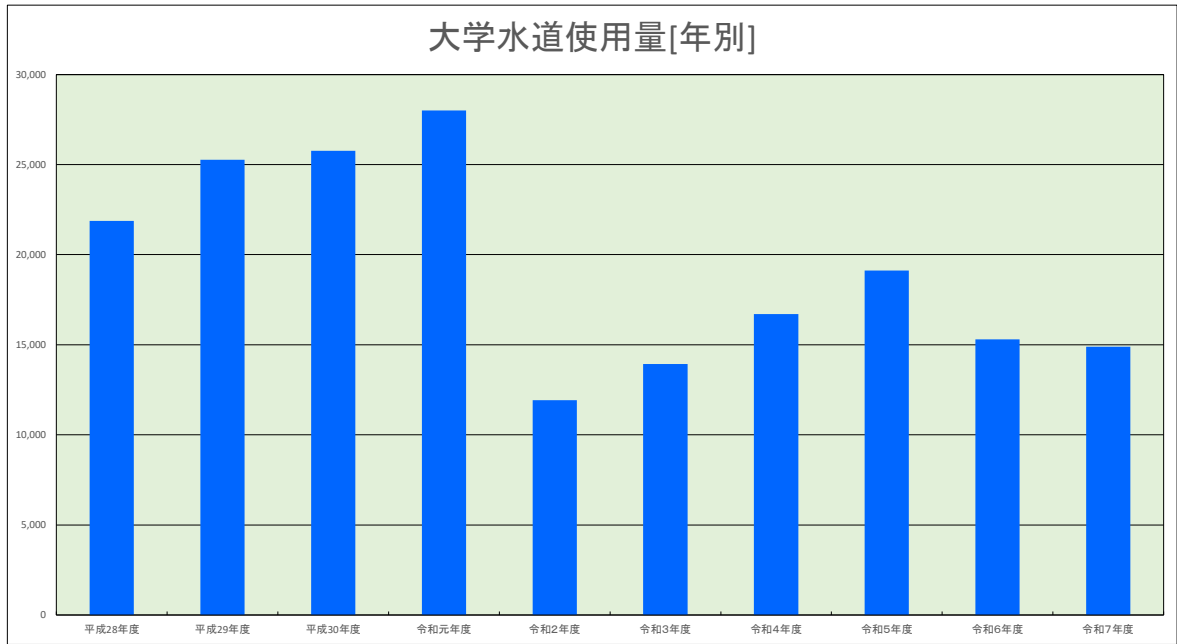
附小電力(kWh)

附小	平成28年度	平成29年度	平成30年度	令和元年度	令和2年度	令和3年度	令和4年度	令和5年度	令和6年度	令和7年度
年間計	221,000	226,230	222,842	201,960	193,120	206,846	205,225	185,745	195,980	184,936
対前年度比		102.4%	98.5%	90.6%	95.6%	107.1%	99.2%	90.5%	105.5%	94.4%



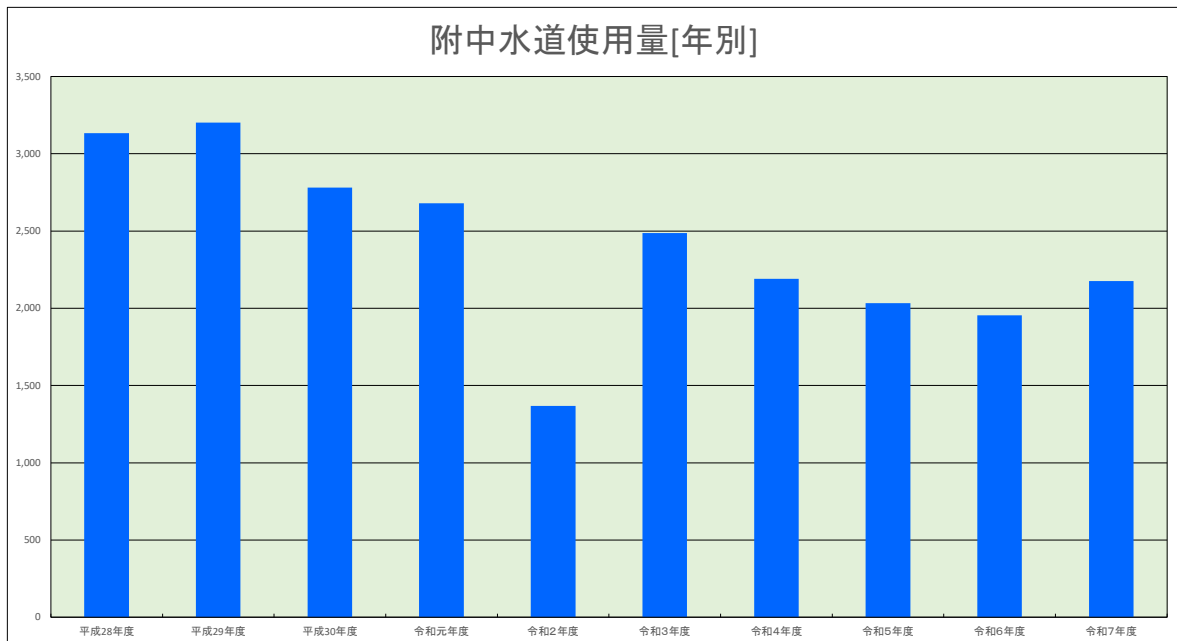
附こ電力(kWh)

附こ	平成28年度	平成29年度	平成30年度	令和元年度	令和2年度	令和3年度	令和4年度	令和5年度	令和6年度	令和7年度
年間計	30,220	34,130	31,640	31,990	35,800	45,503	60,067	60,195	66,641	35,504
対前年度比		112.9%	92.7%	101.1%	111.9%	127.1%	132.0%	100.2%	110.7%	53.3%



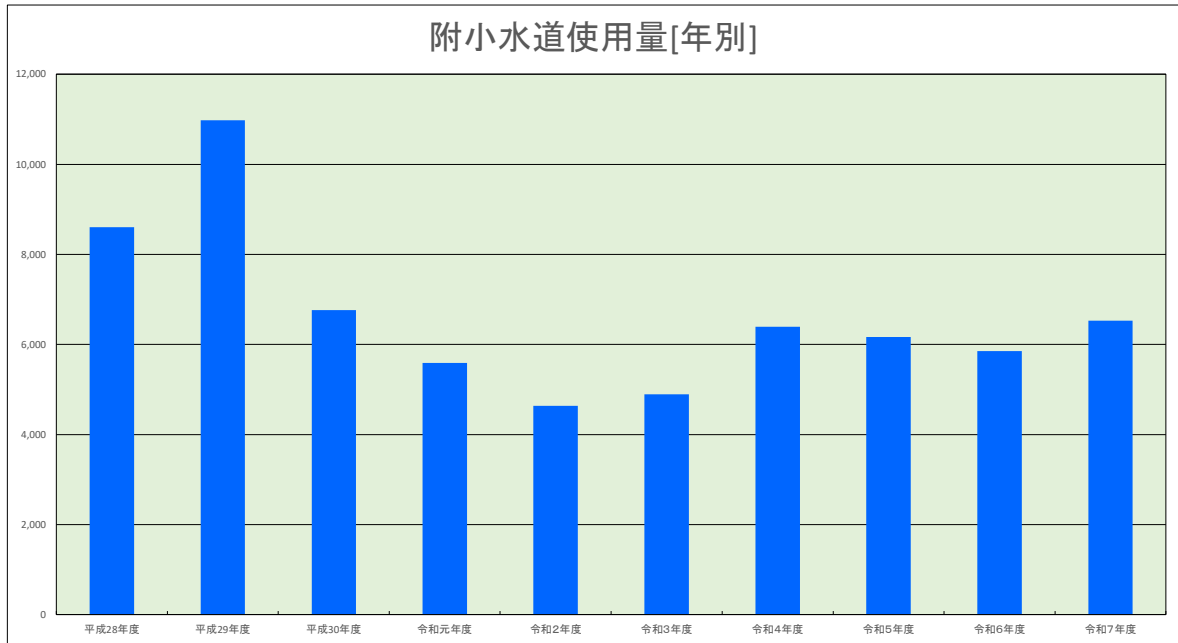
大学水道(m3)

大学	平成28年度	平成29年度	平成30年度	令和元年度	令和2年度	令和3年度	令和4年度	令和5年度	令和6年度	令和7年度
年間計	21,874	25,268	25,759	28,003	11,930	13,934	16,695	19,126	15,305	14,899
対前年度比		115.5%	101.9%	108.7%	42.6%	116.8%	119.8%	114.6%	80.0%	97.3%



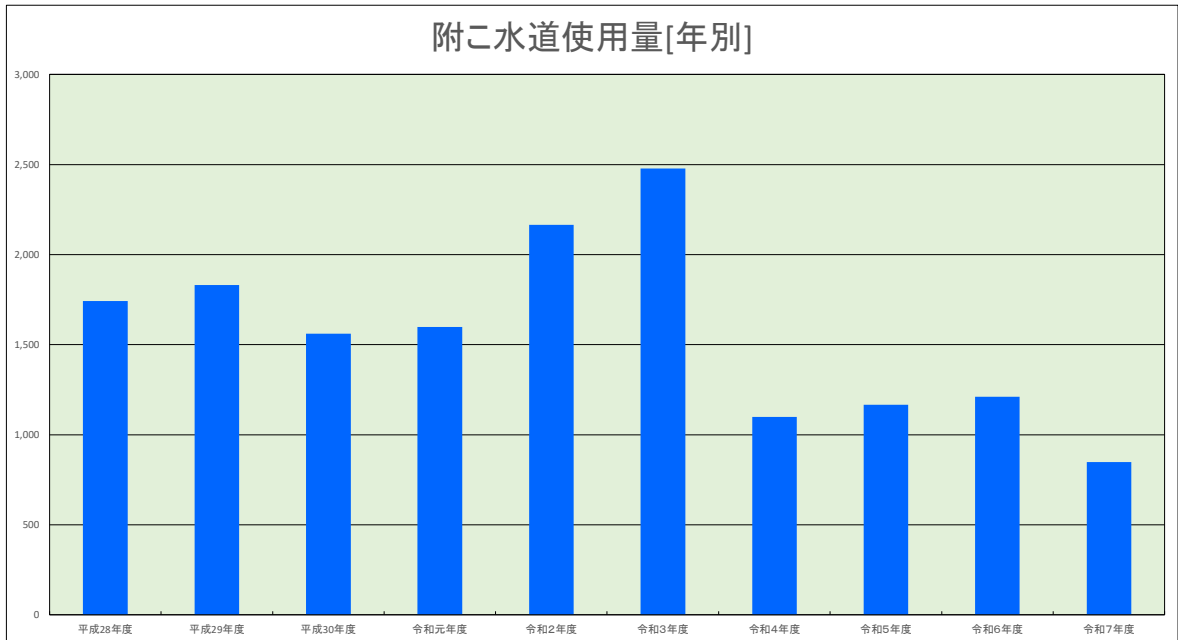
附中水道(m3)

附中	平成28年度	平成29年度	平成30年度	令和元年度	令和2年度	令和3年度	令和4年度	令和5年度	令和6年度	令和7年度
年間計	3,134	3,203	2,781	2,680	1,368	2,488	2,192	2,032	1,954	2,176
対前年度比		102.2%	86.8%	96.4%	51.0%	181.9%	88.1%	92.7%	96.2%	111.4%



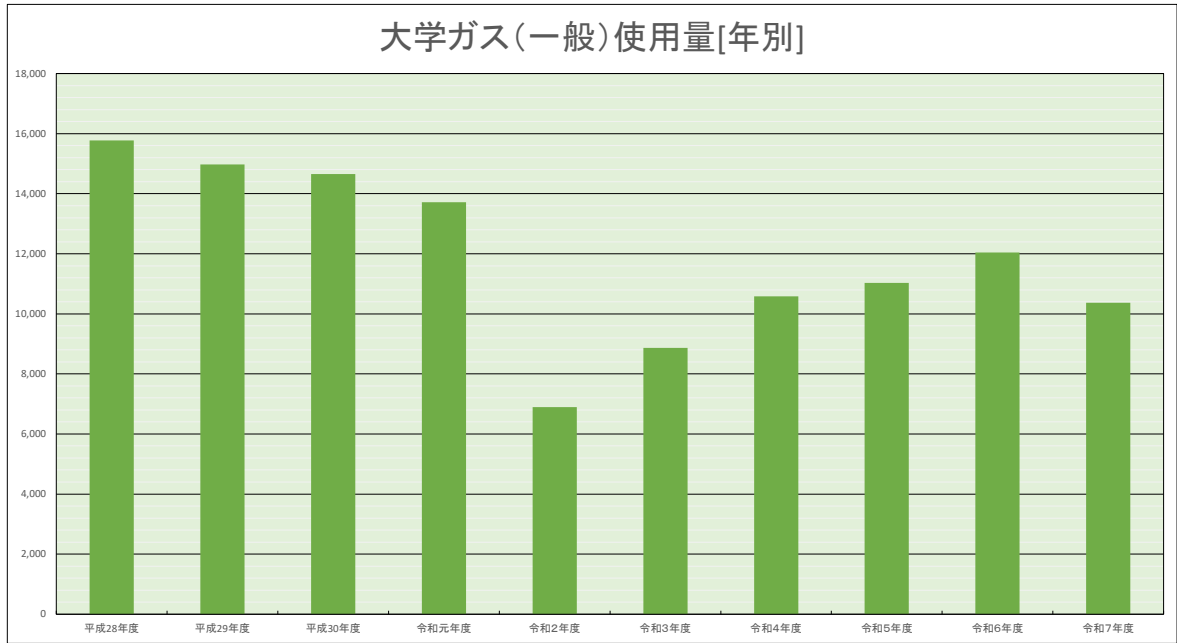
附小水道 (m³)

附小	平成28年度	平成29年度	平成30年度	令和元年度	令和2年度	令和3年度	令和4年度	令和5年度	令和6年度	令和7年度
年間計	8,604	10,975	6,762	5,590	4,640	4,895	6,391	6,164	5,850	6,529
対前年度比		127.6%	61.6%	82.7%	83.0%	105.5%	130.6%	96.4%	94.9%	111.6%



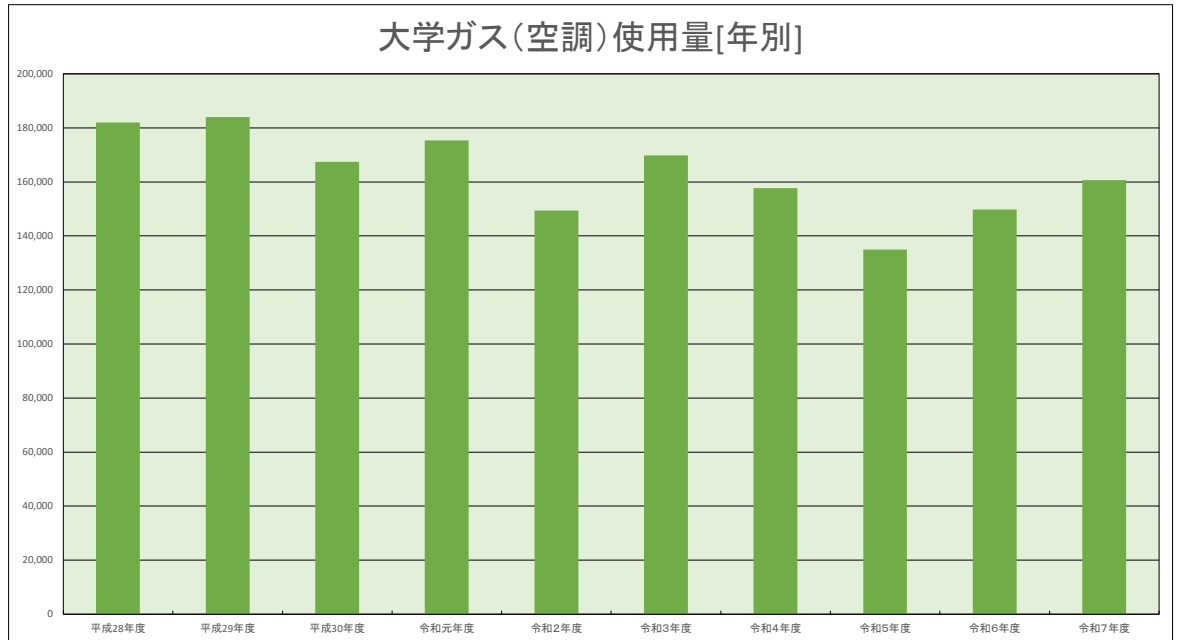
附こ水道 (m³)

附こ	平成28年度	平成29年度	平成30年度	令和元年度	令和2年度	令和3年度	令和4年度	令和5年度	令和6年度	令和7年度
年間計	1,743	1,831	1,561	1,598	2,166	2,478	1,100	1,166	1,210	848
対前年度比		105.0%	85.3%	102.4%	135.5%	114.4%	44.4%	106.0%	103.8%	70.1%



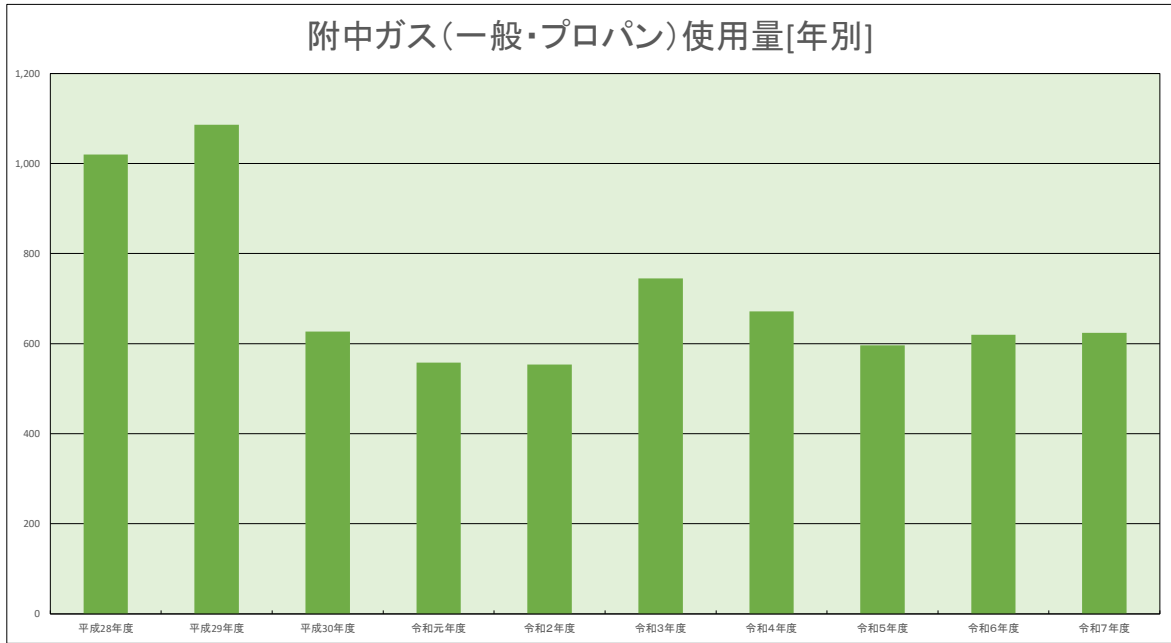
大学ガス(一般)(m3)

大学(一般)	平成28年度	平成29年度	平成30年度	令和元年度	令和2年度	令和3年度	令和4年度	令和5年度	令和6年度	令和7年度
年間計	15,780	14,978	14,660	13,714	6,898	8,864	10,583	11,037	12,041	10,367
対前年度比		94.9%	97.9%	93.5%	50.3%	128.5%	119.4%	104.3%	109.1%	86.1%



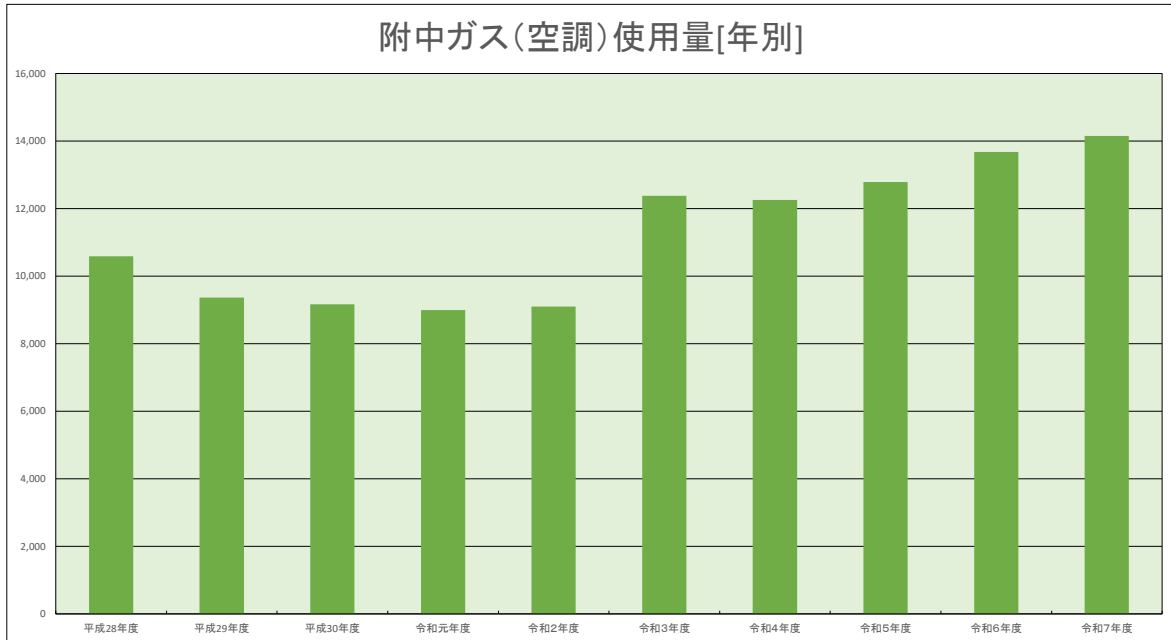
大学ガス(空調)(m3)

大学(空調)	平成28年度	平成29年度	平成30年度	令和元年度	令和2年度	令和3年度	令和4年度	令和5年度	令和6年度	令和7年度
年間計	181,999	183,965	167,324	175,285	149,364	169,756	157,633	134,978	149,824	160,582
対前年度比		101.1%	91.0%	104.8%	85.2%	113.7%	92.9%	85.6%	111.0%	107.2%



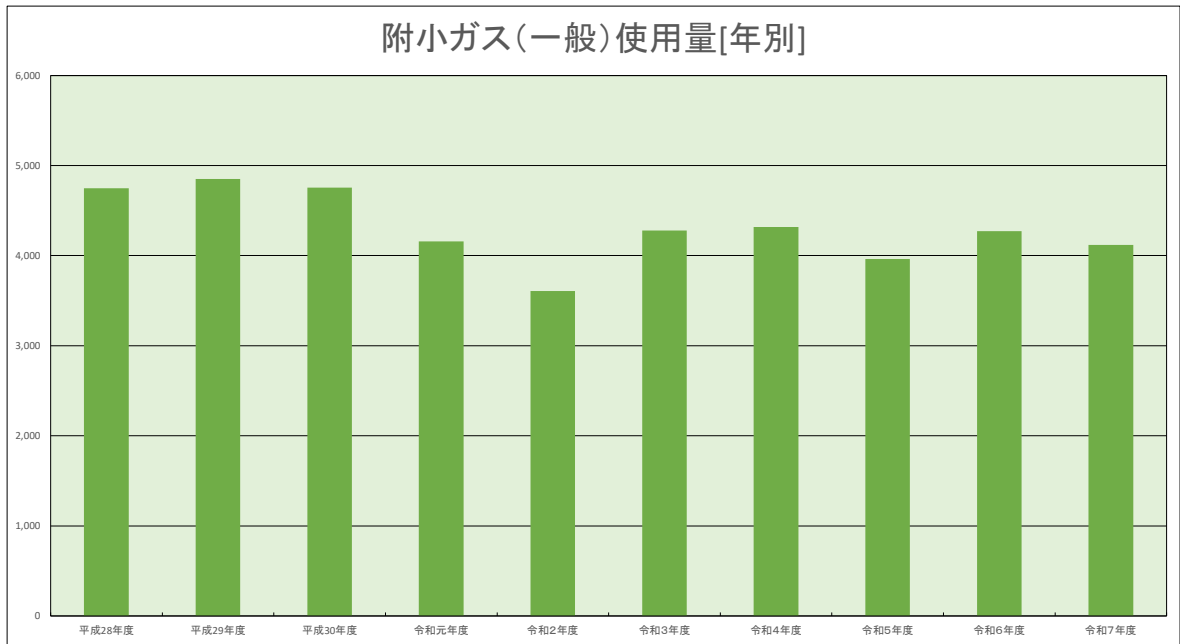
附中ガス(一般・プロパン) (m3)

附中(一般)	平成28年度	平成29年度	平成30年度	令和元年度	令和2年度	令和3年度	令和4年度	令和5年度	令和6年度	令和7年度
年間計	1,020	1,086	627	558	554	745	672	596	620	624
対前年度比		106.5%	57.7%	89.0%	99.3%	134.5%	90.2%	88.7%	104.0%	100.6%



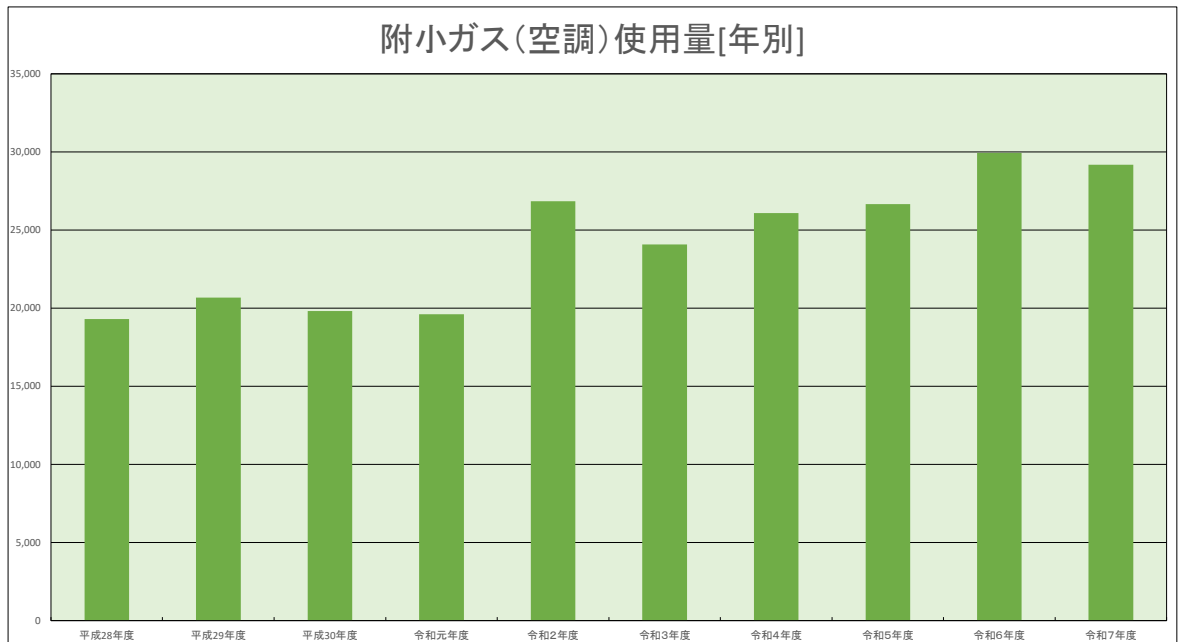
附中ガス(空調) (m3)

附中(空調)	平成28年度	平成29年度	平成30年度	令和元年度	令和2年度	令和3年度	令和4年度	令和5年度	令和6年度	令和7年度
年間計	10,593	9,366	9,167	8,998	9,108	12,379	12,251	12,787	13,682	14,148
対前年度比		88.4%	97.9%	98.2%	101.2%	135.9%	99.0%	104.4%	107.0%	103.4%



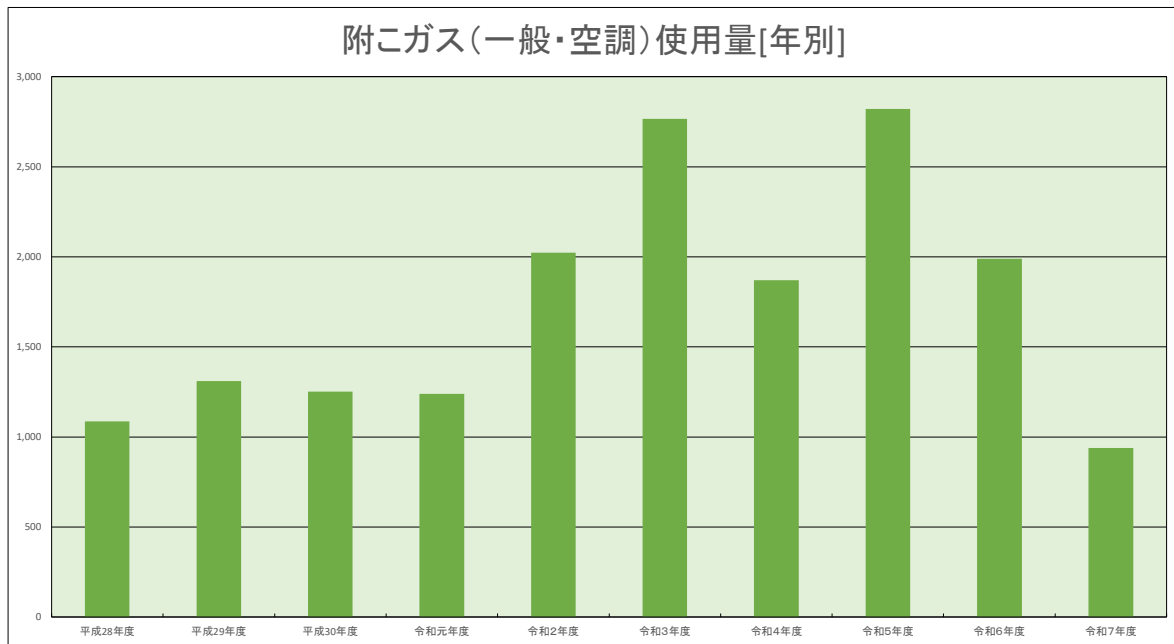
附小ガス(一般)(m3)

附小(一般)	平成28年度	平成29年度	平成30年度	令和元年度	令和2年度	令和3年度	令和4年度	令和5年度	令和6年度	令和7年度
年間計	4,749	4,849	4,754	4,157	3,609	4,280	4,316	3,962	4,270	4,120
対前年度比		102.1%	98.0%	87.4%	86.8%	118.6%	100.8%	91.8%	107.8%	96.5%



附小ガス(空調)(m3)

附小(空調)	平成28年度	平成29年度	平成30年度	令和元年度	令和2年度	令和3年度	令和4年度	令和5年度	令和6年度	令和7年度
年間計	19,310	20,681	19,817	19,612	26,842	24,085	26,099	26,666	29,937	29,192
対前年度比		107.1%	95.8%	99.0%	136.9%	89.7%	108.4%	102.2%	112.3%	97.5%



附こガス(一般・空調) (m3)

附こ(一般・空調)	平成28年度	平成29年度	平成30年度	令和元年度	令和2年度	令和3年度	令和4年度	令和5年度	令和6年度	令和7年度
年間計	1,086	1,310	1,251	1,238	2,023	2,765	1,870	2,821	1,990	939
対前年度比		120.6%	95.5%	99.0%	163.4%	136.7%	67.6%	150.9%	70.5%	47.2%