

カテゴリ名：

「J. 図書館の利用について」

調査項目：

「Q.61 図書館をどのくらい利用しますか」

「Q.62 利用する目的は何ですか」

「Q.63 施設、図書資料及びサービス面に満足していますか」

「Q.64 不満であるという点は何ですか」

「Q.65 図書館について、ご意見等があれば自由に入力してください」

1. 全体の傾向

図書館利用頻度については「月1回以上」(45%)が最も多く、次点が「週1回以上」(29%)であった。前回調査時は、「週1回以上」(43%)、「月1回以上」(39%)の順であり、学部生ほどではないものの、コロナ禍による非対面授業等の影響で、図書館に来館する機会が減ったことがうかがえる。利用目的については「閲覧・貸出のため」(43%)「個人の学習研究のため」(29%)「文献複写のため」(14%)の順になっている。この順序は前回調査時と異なり、前回、3位であった「パソコンを利用するため」は今回4位(8%)となっている。学部学生と同じく、パソコンを利用するための入館が減少している傾向が見られる。

施設や図書資料及びサービスには7割を超える学生が「満足している」としている。不満である理由としては、「見たい図書・雑誌が、少ない」が挙げられており、これは自由記述のコメントでも見られる。大学院生の専門分野に即した蔵書購入につなげられるよう引き続き、購入リクエスト制度やブックハンティング制度の周知に努めたい。

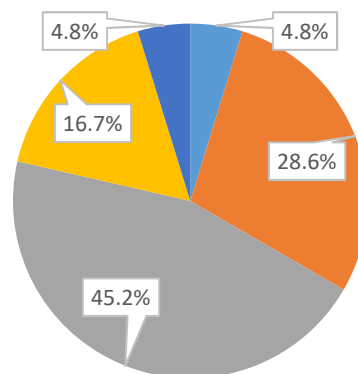
2. 特筆すべき事項

大学院生の自由記述の回答においては、開館時間・開館日程や施設についての要望ではなく、専門分野の資料充実を求める意見が主であった。また、学部学生と大学院生の自由記述の回答を比較すると、回答者数の違いあるものの、どちらかといえば、学部学生は幅広い分野の資料の充実、大学院生は自身の専門分野の資料の充実を希望していることが把握された。

Q.61 図書館をどのくらい利用しますか

(大学院生全体)

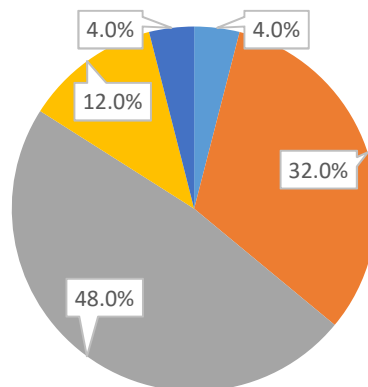
毎日利用する	2
週1回以上利用する	12
月1回以上利用する	19
年数回利用する	7
利用したことがない	2
計	42



【入学年度別】

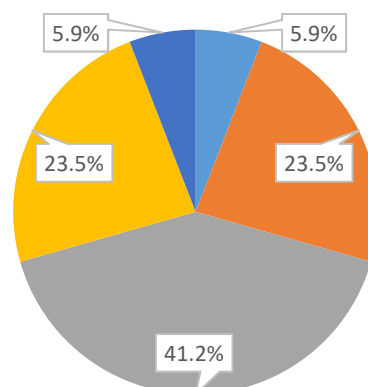
(令和3年度入学者)

毎日利用する	1
週1回以上利用する	8
月1回以上利用する	12
年数回利用する	3
利用したことがない	1
計	25



(令和2年度以前入学者)

毎日利用する	1
週1回以上利用する	4
月1回以上利用する	7
年数回利用する	4
利用したことがない	1
計	17

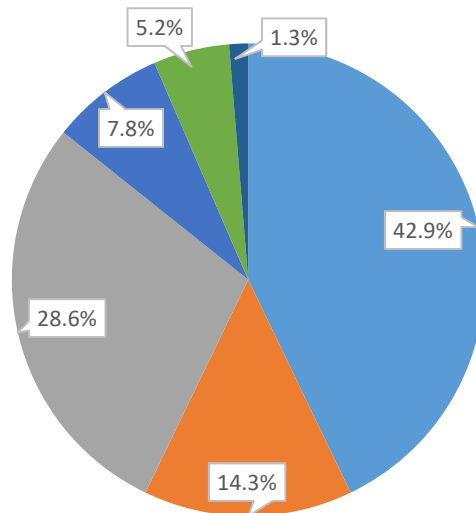


Q.62 利用する目的は何ですか

【主なものを2つまで】

(大学院生全体)

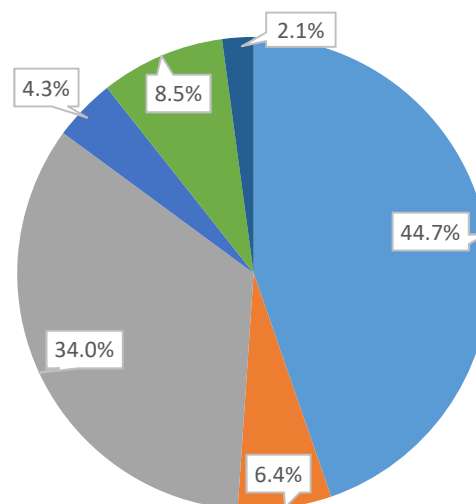
資料（図書・雑誌・新聞等）の閲覧・貸出のため	33
文献複写のため	11
個人の学習・研究のため （予習・復習・試験勉強等）	22
友人同士やゼミでの グループ学習・研究のため	0
パソコンを利用するため	6
気分転換	4
授業等の中の時間調整	1
その他	0
計	77



【入学年度別】

(令和3年度入学者)

資料（図書・雑誌・新聞等）の閲覧・貸出のため	21
文献複写のため	3
個人の学習・研究のため （予習・復習・試験勉強等）	16
友人同士やゼミでの グループ学習・研究のため	0
パソコンを利用するため	2
気分転換	4
授業等の中の時間調整	1
その他	0
計	47

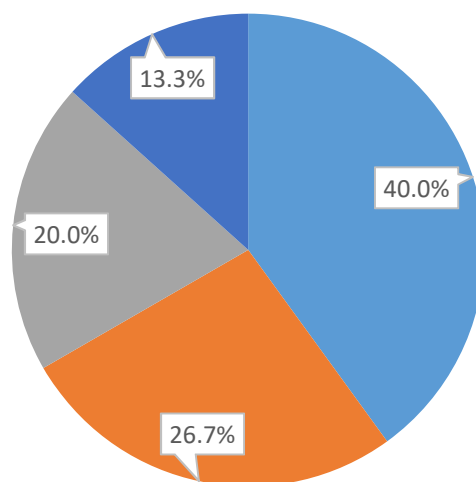


Q.62 利用する目的は何ですか 【主なものを2つまで】

【入学年度別】

(令和2年度以前入学者)

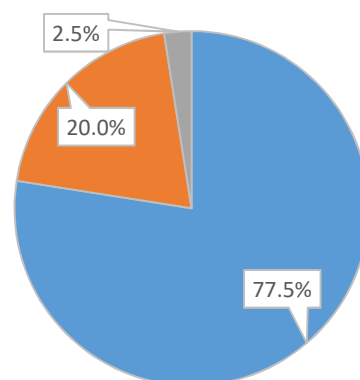
資料（図書・雑誌・新聞等）の 閲覧・貸出のため	12
文献複写のため	8
個人の学習・研究のため （予習・復習・試験勉強等）	6
友人同士やゼミでの グループ学習・研究のため	0
パソコンを利用するため	4
気分転換	0
授業等の中の時間調整	0
その他	0
計	30



Q.63 施設、図書資料及びサービス面に満足していますか

(大学院生全体)

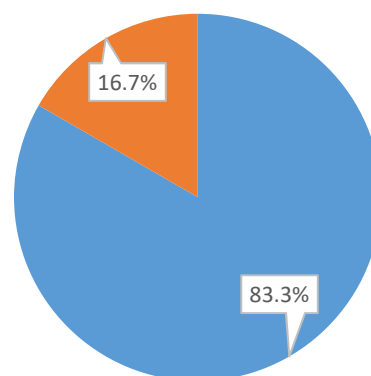
満足している	31
どちらともいえない	8
不満である	1
計	40



【入学年度別】

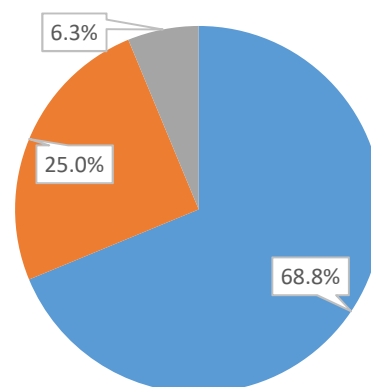
(令和3年度入学者)

満足している	20
どちらともいえない	4
不満である	0
計	24



(令和2年度以前入学者)

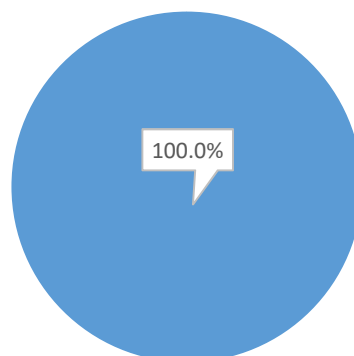
満足している	11
どちらともいえない	4
不満である	1
計	16



Q.64 不満であるという点は、何ですか

(大学院生全体)

見たいと思う図書・雑誌が、少ない	1
見たいと思う図書・雑誌が、見つからない	0
見たいと思う図書・雑誌が、古すぎる	0
窓口サービスに不満がある	0
その他	0
計	1



【入学年度別】

(令和3年度入学者)

回答数が0件のため、表・グラフはありません。

(令和2年度以前入学者)

見たいと思う図書・雑誌が、少ない	1
見たいと思う図書・雑誌が、見つからない	0
見たいと思う図書・雑誌が、古すぎる	0
窓口サービスに不満がある	0
その他	0
計	1

