

カテゴリ名：

「M. 経済状況について」

調査項目：

「Q.75 あなたの月平均収入額は」

- ①家庭からの給付（仕送り・小遣い等） ②家庭からの給付（授業料相当分） ③日本学生支援機構奨学金の貸与月額 ④日本学生支援機構以外の奨学金の月額 ⑤アルバイト収入 ⑥定職収入 ⑦その他の収入

「Q.76 あなたの月平均支出額は」

- ①食費（食事付下宿等の食費分を含む。自宅通学者は外食分。） ②住居費（家賃、光熱水費等。自宅通学者はなしを選択。） ③勉学費（教科書・参考書・教材、文具、実習・研究等の旅費等） ④授業料（実際に払った分を月額換算） ⑤趣味・教養・娯楽費（趣味、レクリエーション、課外活動費等） ⑥通信費（電話料金、郵便、インターネット接続料等） ⑦通学費（運賃、定期代、バイク等の維持費・燃料費等） ⑧貯金 ⑨その他の支出

「Q.77 奨学金、授業料免除、アルバイトなど経済生活に関する要望・意見等を自由に入力してください」

1. 全体の傾向

大学院生の月平均収入額について、①～⑦のすべての項目で「なし」の回答がそれぞれ最も多かった。

大学院生の月平均支出額について、①では「1万円～1.5万円未満」の回答が、②では「なし」の回答が、③⑤⑥⑦では「1万円未満」の回答が、④⑧「4万円以上」の回答がそれぞれ多かった。

経済生活に関する要望等について、意見は挙げられていなかった。

2. 特筆すべき事項

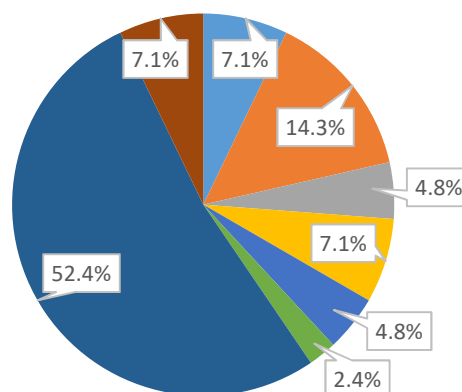
大学院生については、各調査項目の回答者が少ないこともあり、個人の特定が懸念されるため特に言及しない。学部学生と同様に、月平均支出額について、勉学費に関する支出が1万円未満という回答が最も多く、経済的に勉学費に支出を回す余裕がないことが推察される。勉学費の支出に対するコロナ禍の影響を十分に分析することはできていないが、今後注意深く経過をみる必要がある。

Q.75 あなたの月平均収入額は

① 家庭からの給付（仕送り・小遣い等）

（大学院生全体）

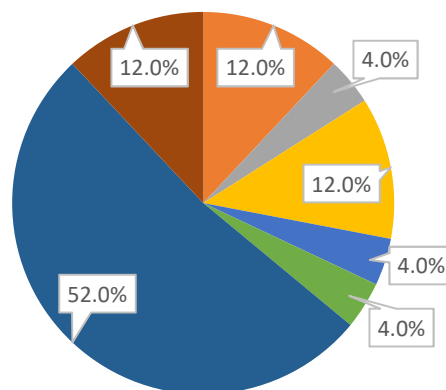
| | |
|-----------|----|
| 3万円未満 | 3 |
| 3～5万円未満 | 6 |
| 5～7万円未満 | 2 |
| 7～10万円未満 | 3 |
| 10～20万円未満 | 2 |
| 20万円以上 | 1 |
| なし | 22 |
| 分からない | 3 |
| 答えたくない | 0 |
| 計 | 42 |



【入学年度別】

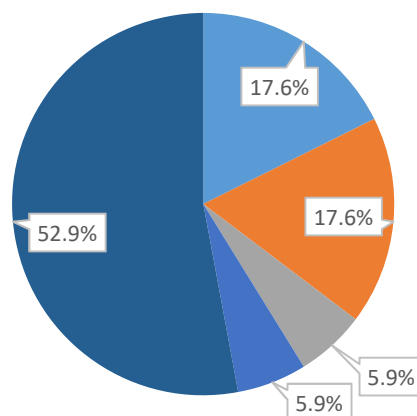
（令和3年度入学者）

| | |
|-----------|----|
| 3万円未満 | 0 |
| 3～5万円未満 | 3 |
| 5～7万円未満 | 1 |
| 7～10万円未満 | 3 |
| 10～20万円未満 | 1 |
| 20万円以上 | 1 |
| なし | 13 |
| 分からない | 3 |
| 答えたくない | 0 |
| 計 | 25 |



（令和2年度以前入学者）

| | |
|-----------|----|
| 3万円未満 | 3 |
| 3～5万円未満 | 3 |
| 5～7万円未満 | 1 |
| 7～10万円未満 | 0 |
| 10～20万円未満 | 1 |
| 20万円以上 | 0 |
| なし | 9 |
| 分からない | 0 |
| 答えたくない | 0 |
| 計 | 17 |

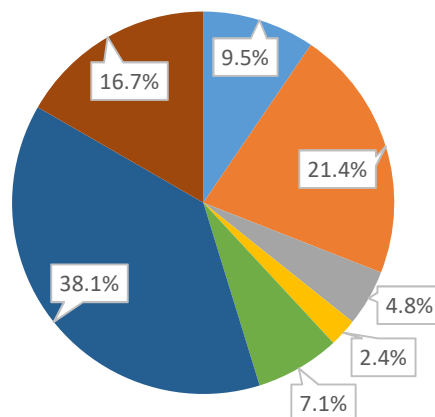


Q.75 あなたの月平均収入額は

② 家庭からの給付（授業料相当分）

（大学院生全体）

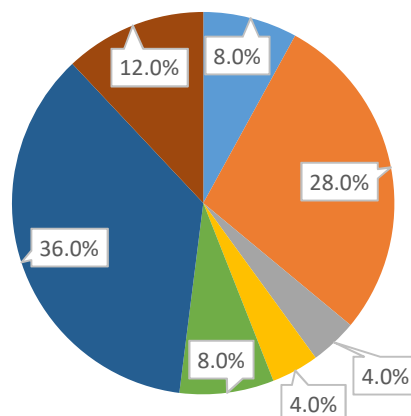
| | |
|-----------|----|
| 3万円未満 | 4 |
| 3～5万円未満 | 9 |
| 5～7万円未満 | 2 |
| 7～10万円未満 | 1 |
| 10～20万円未満 | 0 |
| 20万円以上 | 3 |
| なし | 16 |
| 分からない | 7 |
| 答えたくない | 0 |
| 計 | 42 |



【入学年度別】

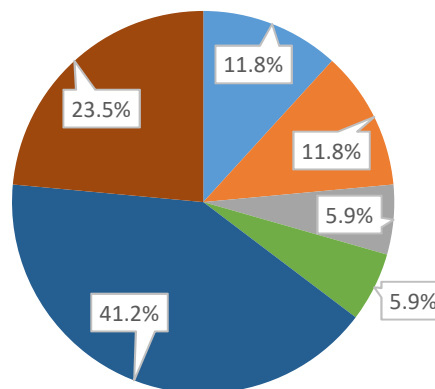
（令和3年度入学者）

| | |
|-----------|----|
| 3万円未満 | 2 |
| 3～5万円未満 | 7 |
| 5～7万円未満 | 1 |
| 7～10万円未満 | 1 |
| 10～20万円未満 | 0 |
| 20万円以上 | 2 |
| なし | 9 |
| 分からない | 3 |
| 答えたくない | 0 |
| 計 | 25 |



（令和2年度以前入学者）

| | |
|-----------|----|
| 3万円未満 | 2 |
| 3～5万円未満 | 2 |
| 5～7万円未満 | 1 |
| 7～10万円未満 | 0 |
| 10～20万円未満 | 0 |
| 20万円以上 | 1 |
| なし | 7 |
| 分からない | 4 |
| 答えたくない | 0 |
| 計 | 17 |

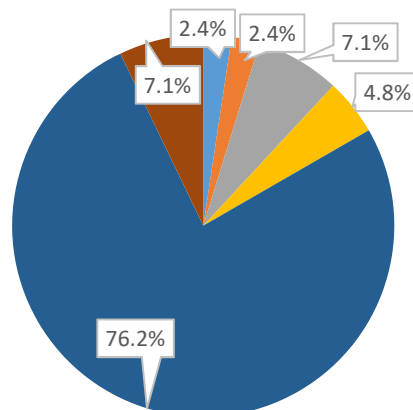


Q.75 あなたの月平均収入額は

③ 日本学生支援機構奨学金の貸与月額

(大学院生全体)

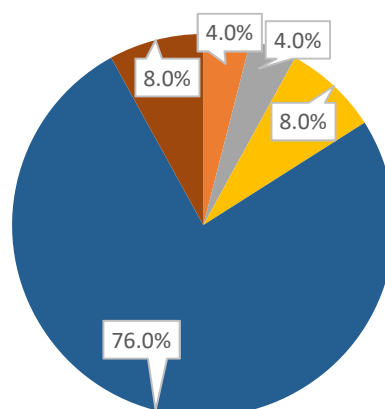
| | |
|-----------|----|
| 3万円未満 | 1 |
| 3～5万円未満 | 1 |
| 5～7万円未満 | 3 |
| 7～10万円未満 | 2 |
| 10～20万円未満 | 0 |
| 20万円以上 | 0 |
| なし | 32 |
| 分からない | 3 |
| 答えたくない | 0 |
| 計 | 42 |



【入学年度別】

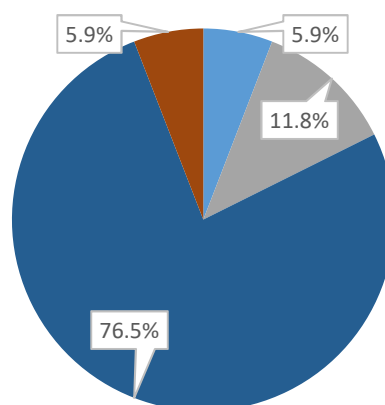
(令和3年度入学者)

| | |
|-----------|----|
| 3万円未満 | 0 |
| 3～5万円未満 | 1 |
| 5～7万円未満 | 1 |
| 7～10万円未満 | 2 |
| 10～20万円未満 | 0 |
| 20万円以上 | 0 |
| なし | 19 |
| 分からない | 2 |
| 答えたくない | 0 |
| 計 | 25 |



(令和2年度以前入学者)

| | |
|-----------|----|
| 3万円未満 | 1 |
| 3～5万円未満 | 0 |
| 5～7万円未満 | 2 |
| 7～10万円未満 | 0 |
| 10～20万円未満 | 0 |
| 20万円以上 | 0 |
| なし | 13 |
| 分からない | 1 |
| 答えたくない | 0 |
| 計 | 17 |

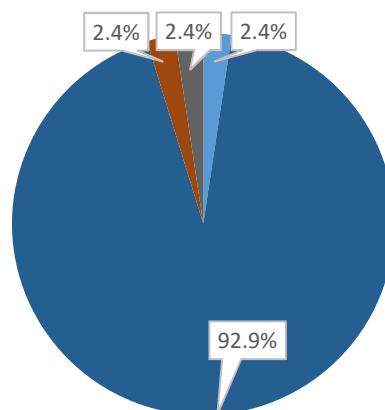


Q.75 あなたの月平均収入額は

④ 日本学生支援機構以外の奨学金の月額

(大学院生全体)

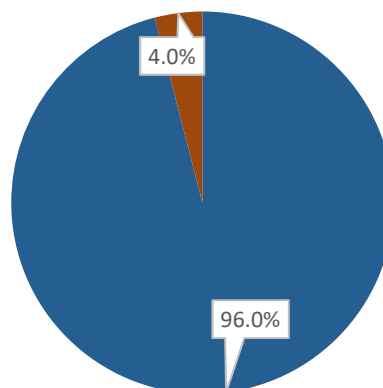
| | |
|-----------|----|
| 3万円未満 | 1 |
| 3～5万円未満 | 0 |
| 5～7万円未満 | 0 |
| 7～10万円未満 | 0 |
| 10～20万円未満 | 0 |
| 20万円以上 | 0 |
| なし | 39 |
| 分からない | 1 |
| 答えたくない | 1 |
| 計 | 42 |



【入学年度別】

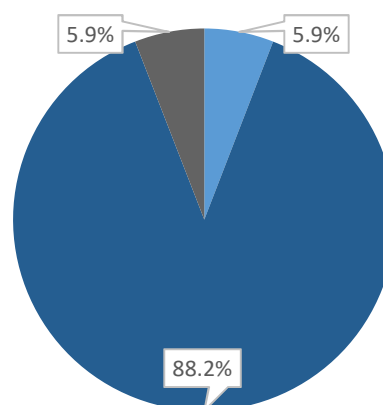
(令和3年度入学者)

| | |
|-----------|----|
| 3万円未満 | 0 |
| 3～5万円未満 | 0 |
| 5～7万円未満 | 0 |
| 7～10万円未満 | 0 |
| 10～20万円未満 | 0 |
| 20万円以上 | 0 |
| なし | 24 |
| 分からない | 1 |
| 答えたくない | 0 |
| 計 | 25 |



(令和2年度以前入学者)

| | |
|-----------|----|
| 3万円未満 | 1 |
| 3～5万円未満 | 0 |
| 5～7万円未満 | 0 |
| 7～10万円未満 | 0 |
| 10～20万円未満 | 0 |
| 20万円以上 | 0 |
| なし | 15 |
| 分からない | 0 |
| 答えたくない | 1 |
| 計 | 17 |

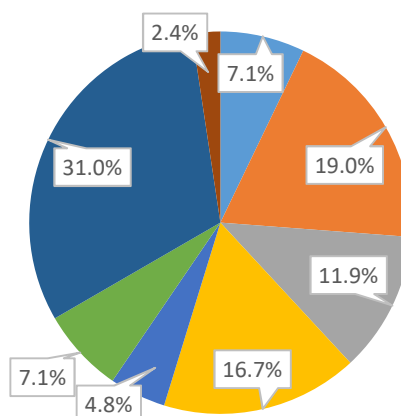


Q.75 あなたの月平均収入額は

⑤ アルバイト収入

(大学院生全体)

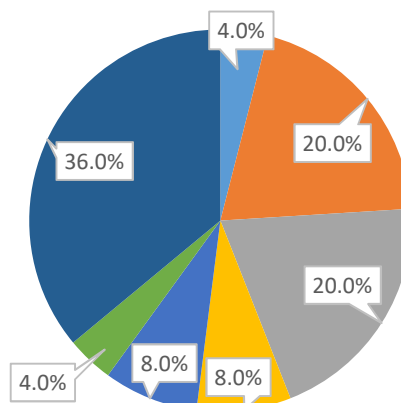
| | |
|-----------|----|
| 3万円未満 | 3 |
| 3～5万円未満 | 8 |
| 5～7万円未満 | 5 |
| 7～10万円未満 | 7 |
| 10～20万円未満 | 2 |
| 20万円以上 | 3 |
| なし | 13 |
| 分からない | 1 |
| 答えたくない | 0 |
| 計 | 42 |



【入学年度別】

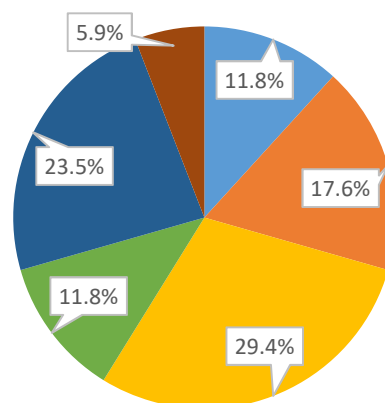
(令和3年度入学者)

| | |
|-----------|----|
| 3万円未満 | 1 |
| 3～5万円未満 | 5 |
| 5～7万円未満 | 5 |
| 7～10万円未満 | 2 |
| 10～20万円未満 | 2 |
| 20万円以上 | 1 |
| なし | 9 |
| 分からない | 0 |
| 答えたくない | 0 |
| 計 | 25 |



(令和2年度以前入学者)

| | |
|-----------|----|
| 3万円未満 | 2 |
| 3～5万円未満 | 3 |
| 5～7万円未満 | 0 |
| 7～10万円未満 | 5 |
| 10～20万円未満 | 0 |
| 20万円以上 | 2 |
| なし | 4 |
| 分からない | 1 |
| 答えたくない | 0 |
| 計 | 17 |

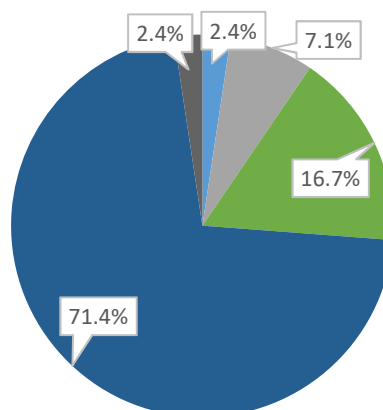


Q.75 あなたの月平均収入額は

⑥ 定職収入

(大学院生全体)

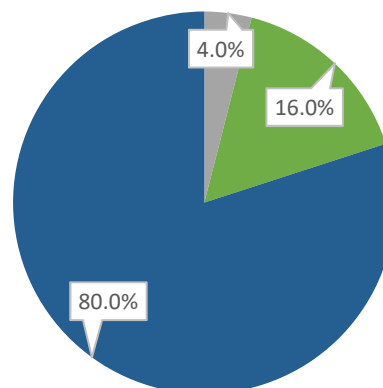
| | |
|-----------|----|
| 3万円未満 | 1 |
| 3～5万円未満 | 0 |
| 5～7万円未満 | 3 |
| 7～10万円未満 | 0 |
| 10～20万円未満 | 0 |
| 20万円以上 | 7 |
| なし | 30 |
| 分からない | 0 |
| 答えたくない | 1 |
| 計 | 42 |



【入学年度別】

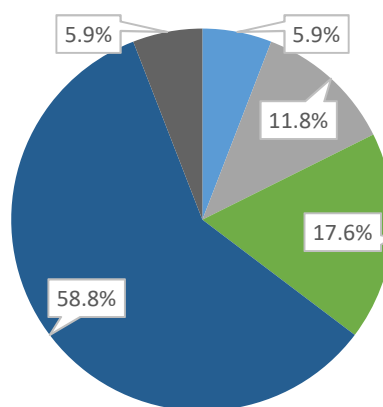
(令和3年度入学者)

| | |
|-----------|----|
| 3万円未満 | 0 |
| 3～5万円未満 | 0 |
| 5～7万円未満 | 1 |
| 7～10万円未満 | 0 |
| 10～20万円未満 | 0 |
| 20万円以上 | 4 |
| なし | 20 |
| 分からない | 0 |
| 答えたくない | 0 |
| 計 | 25 |



(令和2年度以前入学者)

| | |
|-----------|----|
| 3万円未満 | 1 |
| 3～5万円未満 | 0 |
| 5～7万円未満 | 2 |
| 7～10万円未満 | 0 |
| 10～20万円未満 | 0 |
| 20万円以上 | 3 |
| なし | 10 |
| 分からない | 0 |
| 答えたくない | 1 |
| 計 | 17 |

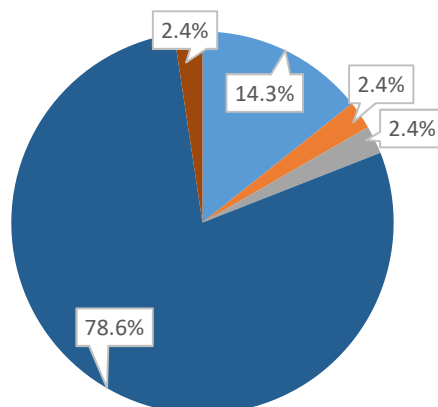


Q.75 あなたの月平均収入額は

⑦ その他の収入

(大学院生全体)

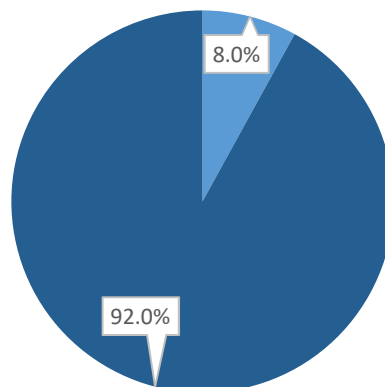
| | |
|-----------|----|
| 3万円未満 | 6 |
| 3～5万円未満 | 1 |
| 5～7万円未満 | 1 |
| 7～10万円未満 | 0 |
| 10～20万円未満 | 0 |
| 20万円以上 | 0 |
| なし | 33 |
| 分からない | 1 |
| 答えたくない | 0 |
| 計 | 42 |



【入学年度別】

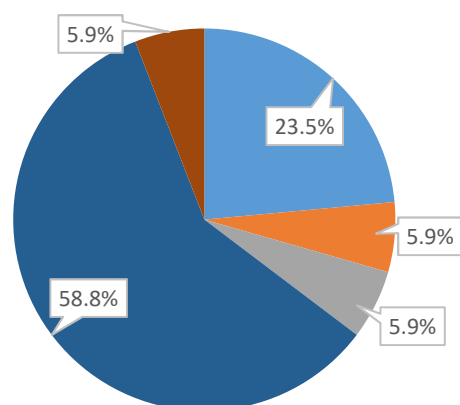
(令和3年度入学者)

| | |
|-----------|----|
| 3万円未満 | 2 |
| 3～5万円未満 | 0 |
| 5～7万円未満 | 0 |
| 7～10万円未満 | 0 |
| 10～20万円未満 | 0 |
| 20万円以上 | 0 |
| なし | 23 |
| 分からない | 0 |
| 答えたくない | 0 |
| 計 | 25 |



(令和2年度以前入学者)

| | |
|-----------|----|
| 3万円未満 | 4 |
| 3～5万円未満 | 1 |
| 5～7万円未満 | 1 |
| 7～10万円未満 | 0 |
| 10～20万円未満 | 0 |
| 20万円以上 | 0 |
| なし | 10 |
| 分からない | 1 |
| 答えたくない | 0 |
| 計 | 17 |

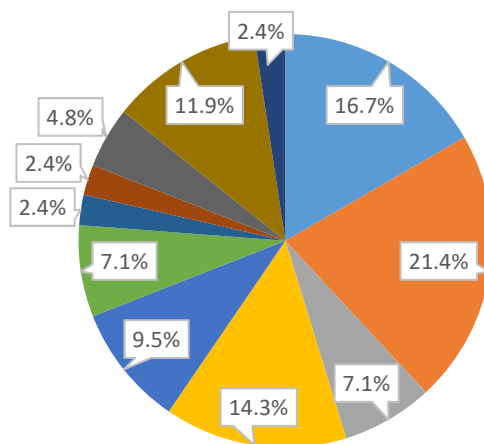


Q.76 あなたの月平均支出額は

① 食費（食事付下宿等の食費分を含む。自宅通学者は外食分。）

（大学院生全体）

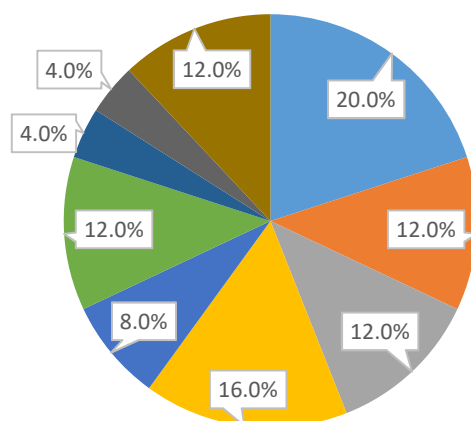
| | |
|------------------|----|
| 10,000円未満 | 7 |
| 10,000～15,000円未満 | 9 |
| 15,000～20,000円未満 | 3 |
| 20,000～25,000円未満 | 6 |
| 25,000～30,000円未満 | 4 |
| 30,000～35,000円未満 | 3 |
| 35,000～40,000円未満 | 1 |
| 40,000円以上 | 1 |
| なし | 2 |
| 分からない | 5 |
| 答えたくない | 1 |
| 計 | 42 |



【入学年度別】

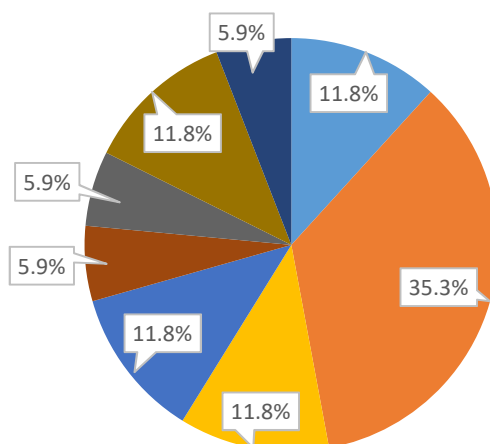
（令和3年度入学者）

| | |
|------------------|----|
| 10,000円未満 | 5 |
| 10,000～15,000円未満 | 3 |
| 15,000～20,000円未満 | 3 |
| 20,000～25,000円未満 | 4 |
| 25,000～30,000円未満 | 2 |
| 30,000～35,000円未満 | 3 |
| 35,000～40,000円未満 | 1 |
| 40,000円以上 | 0 |
| なし | 1 |
| 分からない | 3 |
| 答えたくない | 0 |
| 計 | 25 |



（令和2年度以前入学者）

| | |
|------------------|----|
| 10,000円未満 | 2 |
| 10,000～15,000円未満 | 6 |
| 15,000～20,000円未満 | 0 |
| 20,000～25,000円未満 | 2 |
| 25,000～30,000円未満 | 2 |
| 30,000～35,000円未満 | 0 |
| 35,000～40,000円未満 | 0 |
| 40,000円以上 | 1 |
| なし | 1 |
| 分からない | 2 |
| 答えたくない | 1 |
| 計 | 17 |

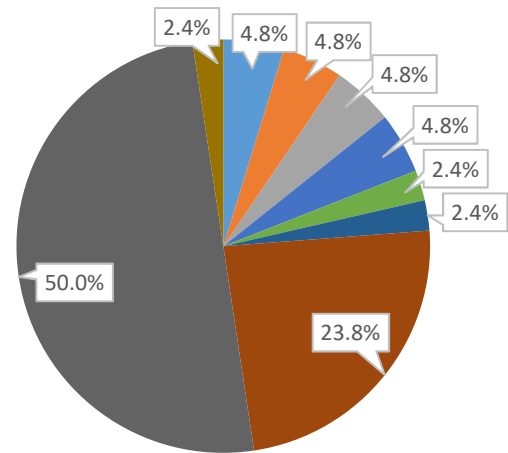


Q.76 あなたの月平均支出額は

② 住居費（家賃、光熱水費等。自宅通学者はなしを選択。）

（大学院生全体）

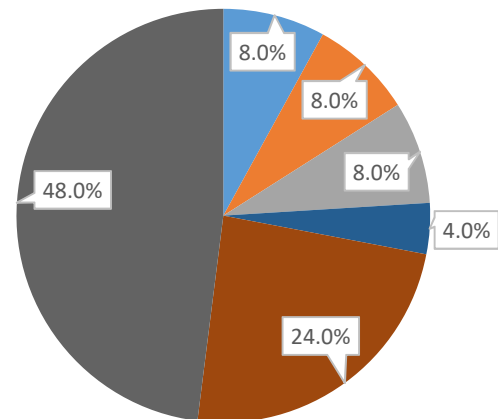
| | |
|------------------|----|
| 10,000円未満 | 2 |
| 10,000～15,000円未満 | 2 |
| 15,000～20,000円未満 | 2 |
| 20,000～25,000円未満 | 0 |
| 25,000～30,000円未満 | 2 |
| 30,000～35,000円未満 | 1 |
| 35,000～40,000円未満 | 1 |
| 40,000円以上 | 10 |
| なし | 21 |
| 分からない | 1 |
| 答えたくない | 0 |
| 計 | 42 |



【入学年度別】

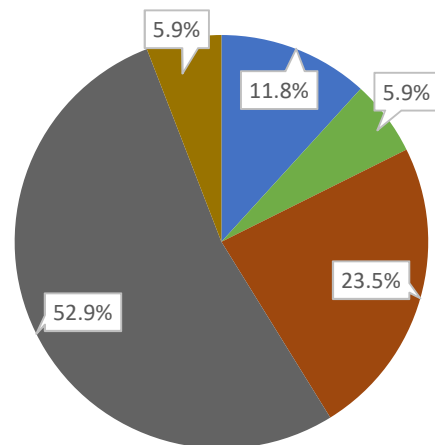
（令和3年度入学者）

| | |
|------------------|----|
| 10,000円未満 | 2 |
| 10,000～15,000円未満 | 2 |
| 15,000～20,000円未満 | 2 |
| 20,000～25,000円未満 | 0 |
| 25,000～30,000円未満 | 0 |
| 30,000～35,000円未満 | 0 |
| 35,000～40,000円未満 | 1 |
| 40,000円以上 | 6 |
| なし | 12 |
| 分からない | 0 |
| 答えたくない | 0 |
| 計 | 25 |



（令和2年度以前入学者）

| | |
|------------------|----|
| 10,000円未満 | 0 |
| 10,000～15,000円未満 | 0 |
| 15,000～20,000円未満 | 0 |
| 20,000～25,000円未満 | 0 |
| 25,000～30,000円未満 | 2 |
| 30,000～35,000円未満 | 1 |
| 35,000～40,000円未満 | 0 |
| 40,000円以上 | 4 |
| なし | 9 |
| 分からない | 1 |
| 答えたくない | 0 |
| 計 | 17 |

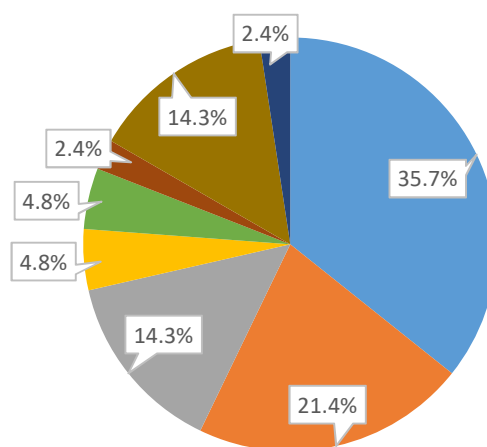


Q.76 あなたの月平均支出額は

③ 勉学費（教科書・参考書・教材、文具、実習・研究等の旅費等）

（大学院生全体）

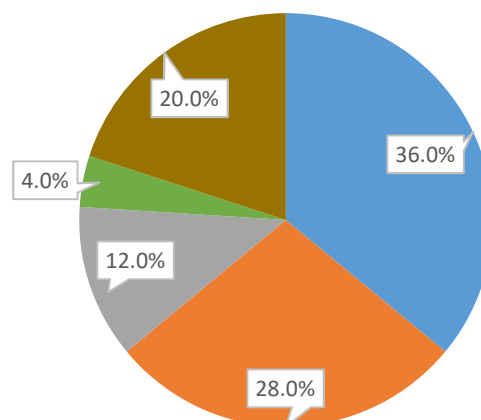
| | |
|------------------|----|
| 10,000円未満 | 15 |
| 10,000～15,000円未満 | 9 |
| 15,000～20,000円未満 | 6 |
| 20,000～25,000円未満 | 2 |
| 25,000～30,000円未満 | 0 |
| 30,000～35,000円未満 | 2 |
| 35,000～40,000円未満 | 0 |
| 40,000円以上 | 1 |
| なし | 0 |
| 分からない | 6 |
| 答えたくない | 1 |
| 計 | 42 |



【入学年度別】

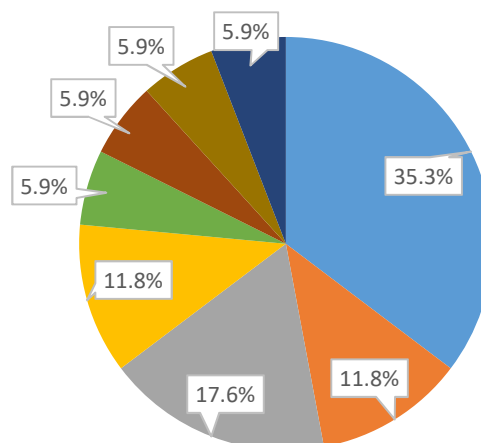
（令和3年度入学者）

| | |
|------------------|----|
| 10,000円未満 | 9 |
| 10,000～15,000円未満 | 7 |
| 15,000～20,000円未満 | 3 |
| 20,000～25,000円未満 | 0 |
| 25,000～30,000円未満 | 0 |
| 30,000～35,000円未満 | 1 |
| 35,000～40,000円未満 | 0 |
| 40,000円以上 | 0 |
| なし | 0 |
| 分からない | 5 |
| 答えたくない | 0 |
| 計 | 25 |



（令和2年度以前入学者）

| | |
|------------------|----|
| 10,000円未満 | 6 |
| 10,000～15,000円未満 | 2 |
| 15,000～20,000円未満 | 3 |
| 20,000～25,000円未満 | 2 |
| 25,000～30,000円未満 | 0 |
| 30,000～35,000円未満 | 1 |
| 35,000～40,000円未満 | 0 |
| 40,000円以上 | 1 |
| なし | 0 |
| 分からない | 1 |
| 答えたくない | 1 |
| 計 | 17 |

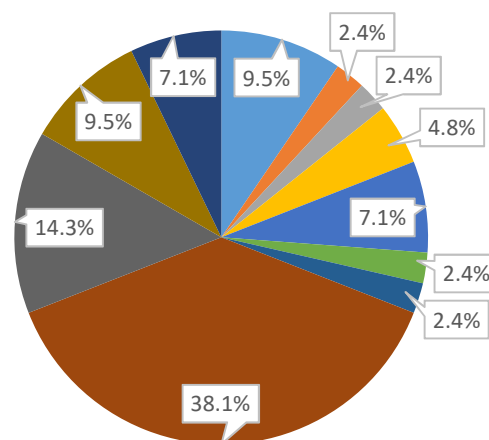


Q.76 あなたの月平均支出額は

④ 授業料（実際に払った分を月額換算）

（大学院生全体）

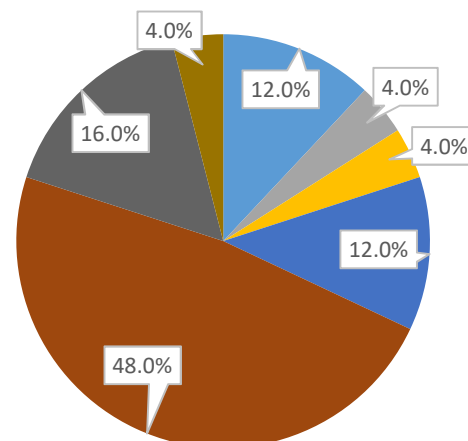
| | |
|------------------|----|
| 10,000円未満 | 4 |
| 10,000～15,000円未満 | 1 |
| 15,000～20,000円未満 | 1 |
| 20,000～25,000円未満 | 2 |
| 25,000～30,000円未満 | 3 |
| 30,000～35,000円未満 | 1 |
| 35,000～40,000円未満 | 1 |
| 40,000円以上 | 16 |
| なし | 6 |
| 分からない | 4 |
| 答えたくない | 3 |
| 計 | 42 |



【入学年度別】

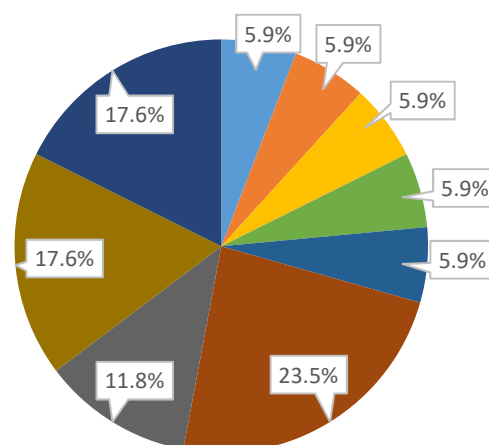
（令和3年度入学者）

| | |
|------------------|----|
| 10,000円未満 | 3 |
| 10,000～15,000円未満 | 0 |
| 15,000～20,000円未満 | 1 |
| 20,000～25,000円未満 | 1 |
| 25,000～30,000円未満 | 3 |
| 30,000～35,000円未満 | 0 |
| 35,000～40,000円未満 | 0 |
| 40,000円以上 | 12 |
| なし | 4 |
| 分からない | 1 |
| 答えたくない | 0 |
| 計 | 25 |



（令和2年度以前入学者）

| | |
|------------------|----|
| 10,000円未満 | 1 |
| 10,000～15,000円未満 | 1 |
| 15,000～20,000円未満 | 0 |
| 20,000～25,000円未満 | 1 |
| 25,000～30,000円未満 | 0 |
| 30,000～35,000円未満 | 1 |
| 35,000～40,000円未満 | 1 |
| 40,000円以上 | 4 |
| なし | 2 |
| 分からない | 3 |
| 答えたくない | 3 |
| 計 | 17 |

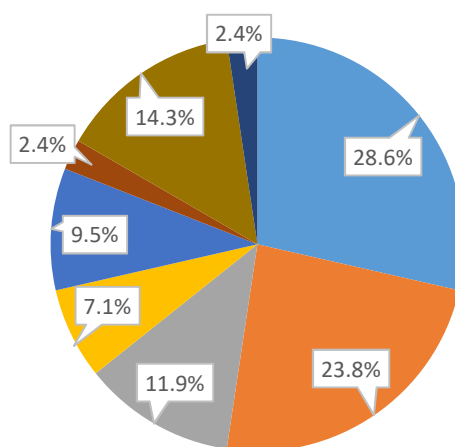


Q.76 あなたの月平均支出額は

⑤ 趣味・教養・娯楽費（趣味、レクリエーション、課外活動費等）

（大学院生全体）

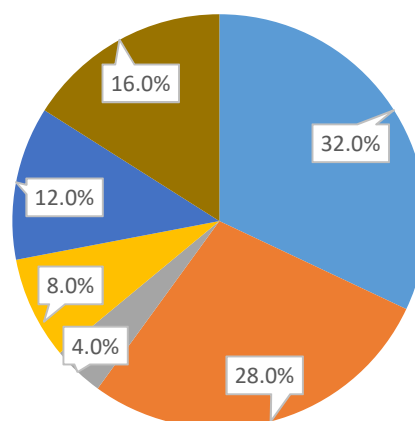
| | |
|------------------|----|
| 10,000円未満 | 12 |
| 10,000～15,000円未満 | 10 |
| 15,000～20,000円未満 | 5 |
| 20,000～25,000円未満 | 3 |
| 25,000～30,000円未満 | 4 |
| 30,000～35,000円未満 | 0 |
| 35,000～40,000円未満 | 0 |
| 40,000円以上 | 1 |
| なし | 0 |
| 分からない | 6 |
| 答えたくない | 1 |
| 計 | 42 |



【入学年度別】

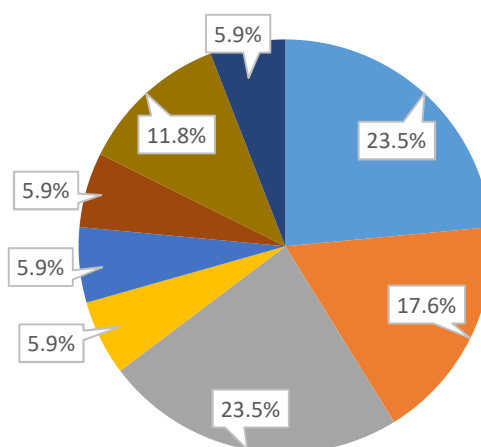
（令和3年度入学者）

| | |
|------------------|----|
| 10,000円未満 | 8 |
| 10,000～15,000円未満 | 7 |
| 15,000～20,000円未満 | 1 |
| 20,000～25,000円未満 | 2 |
| 25,000～30,000円未満 | 3 |
| 30,000～35,000円未満 | 0 |
| 35,000～40,000円未満 | 0 |
| 40,000円以上 | 0 |
| なし | 0 |
| 分からない | 4 |
| 答えたくない | 0 |
| 計 | 25 |



（令和2年度以前入学者）

| | |
|------------------|----|
| 10,000円未満 | 4 |
| 10,000～15,000円未満 | 3 |
| 15,000～20,000円未満 | 4 |
| 20,000～25,000円未満 | 1 |
| 25,000～30,000円未満 | 1 |
| 30,000～35,000円未満 | 0 |
| 35,000～40,000円未満 | 0 |
| 40,000円以上 | 1 |
| なし | 0 |
| 分からない | 2 |
| 答えたくない | 1 |
| 計 | 17 |

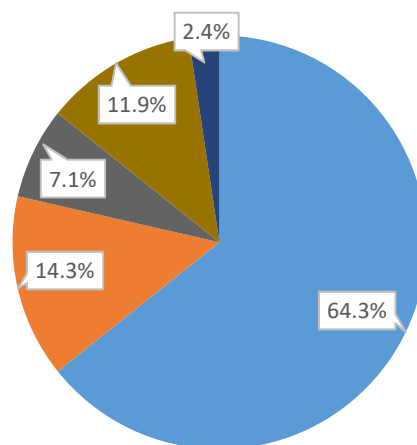


Q.76 あなたの月平均支出額は

⑥ 通信費（電話料金、郵便、インターネット接続料等）

（大学院生全体）

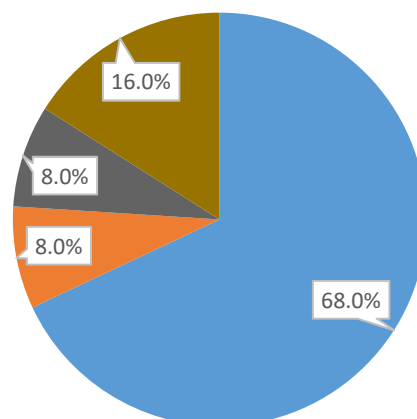
| | |
|------------------|----|
| 10,000円未満 | 27 |
| 10,000～15,000円未満 | 6 |
| 15,000～20,000円未満 | 0 |
| 20,000～25,000円未満 | 0 |
| 25,000～30,000円未満 | 0 |
| 30,000～35,000円未満 | 0 |
| 35,000～40,000円未満 | 0 |
| 40,000円以上 | 0 |
| なし | 3 |
| 分からない | 5 |
| 答えたくない | 1 |
| 計 | 42 |



【入学年度別】

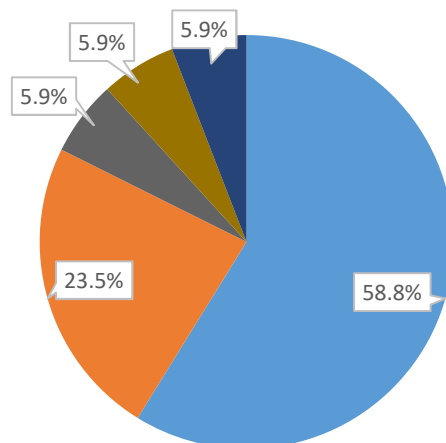
（令和3年度入学者）

| | |
|------------------|----|
| 10,000円未満 | 17 |
| 10,000～15,000円未満 | 2 |
| 15,000～20,000円未満 | 0 |
| 20,000～25,000円未満 | 0 |
| 25,000～30,000円未満 | 0 |
| 30,000～35,000円未満 | 0 |
| 35,000～40,000円未満 | 0 |
| 40,000円以上 | 0 |
| なし | 2 |
| 分からない | 4 |
| 答えたくない | 0 |
| 計 | 25 |



（令和2年度以前入学者）

| | |
|------------------|----|
| 10,000円未満 | 10 |
| 10,000～15,000円未満 | 4 |
| 15,000～20,000円未満 | 0 |
| 20,000～25,000円未満 | 0 |
| 25,000～30,000円未満 | 0 |
| 30,000～35,000円未満 | 0 |
| 35,000～40,000円未満 | 0 |
| 40,000円以上 | 0 |
| なし | 1 |
| 分からない | 1 |
| 答えたくない | 1 |
| 計 | 17 |

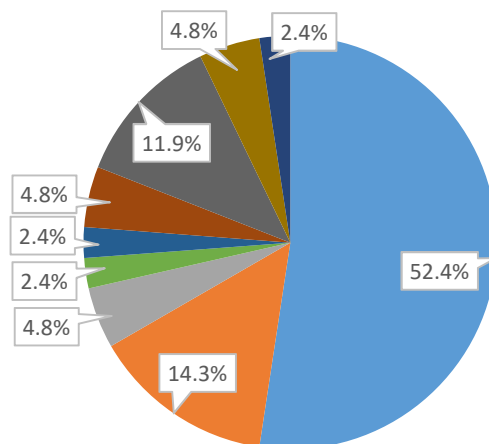


Q.76 あなたの月平均支出額は

⑦ 通学費（運賃、定期代、バイク等の維持費・燃料費等）

（大学院生全体）

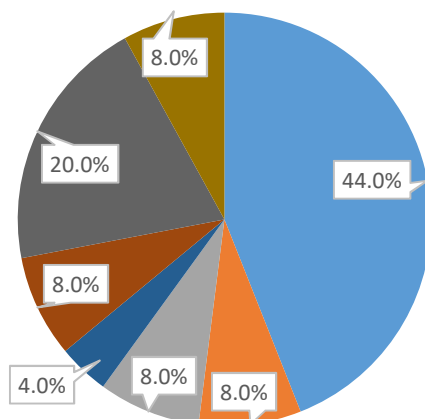
| | |
|------------------|----|
| 10,000円未満 | 22 |
| 10,000～15,000円未満 | 6 |
| 15,000～20,000円未満 | 2 |
| 20,000～25,000円未満 | 0 |
| 25,000～30,000円未満 | 0 |
| 30,000～35,000円未満 | 1 |
| 35,000～40,000円未満 | 1 |
| 40,000円以上 | 2 |
| なし | 5 |
| 分からない | 2 |
| 答えたくない | 1 |
| 計 | 42 |



【入学年度別】

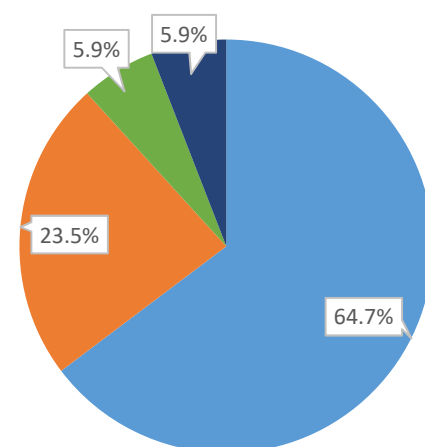
（令和3年度入学者）

| | |
|------------------|----|
| 10,000円未満 | 11 |
| 10,000～15,000円未満 | 2 |
| 15,000～20,000円未満 | 2 |
| 20,000～25,000円未満 | 0 |
| 25,000～30,000円未満 | 0 |
| 30,000～35,000円未満 | 0 |
| 35,000～40,000円未満 | 1 |
| 40,000円以上 | 2 |
| なし | 5 |
| 分からない | 2 |
| 答えたくない | 0 |
| 計 | 25 |



（令和2年度以前入学者）

| | |
|------------------|----|
| 10,000円未満 | 11 |
| 10,000～15,000円未満 | 4 |
| 15,000～20,000円未満 | 0 |
| 20,000～25,000円未満 | 0 |
| 25,000～30,000円未満 | 0 |
| 30,000～35,000円未満 | 1 |
| 35,000～40,000円未満 | 0 |
| 40,000円以上 | 0 |
| なし | 0 |
| 分からない | 0 |
| 答えたくない | 1 |
| 計 | 17 |

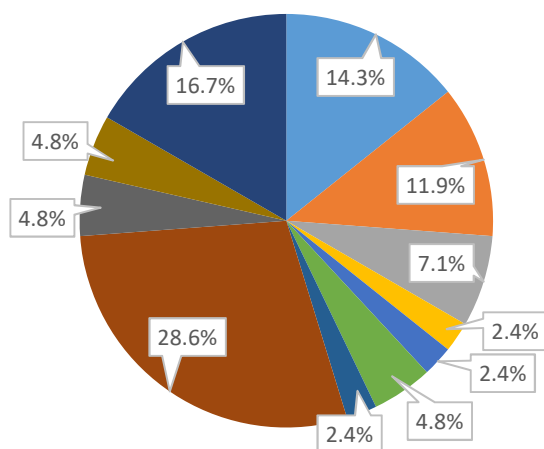


Q.76 あなたの月平均支出額は

⑧ 貯金

(大学院生全体)

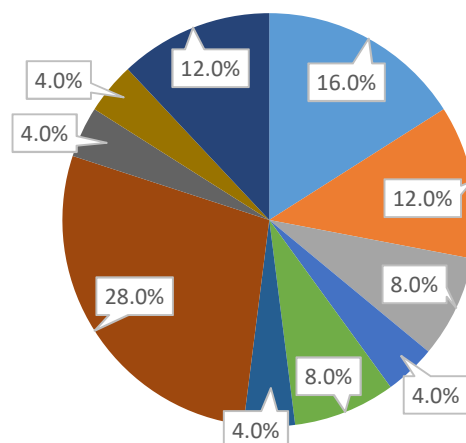
| | |
|------------------|----|
| 10,000円未満 | 6 |
| 10,000～15,000円未満 | 5 |
| 15,000～20,000円未満 | 3 |
| 20,000～25,000円未満 | 1 |
| 25,000～30,000円未満 | 1 |
| 30,000～35,000円未満 | 2 |
| 35,000～40,000円未満 | 1 |
| 40,000円以上 | 12 |
| なし | 2 |
| 分からない | 2 |
| 答えたくない | 7 |
| 計 | 42 |



【入学年度別】

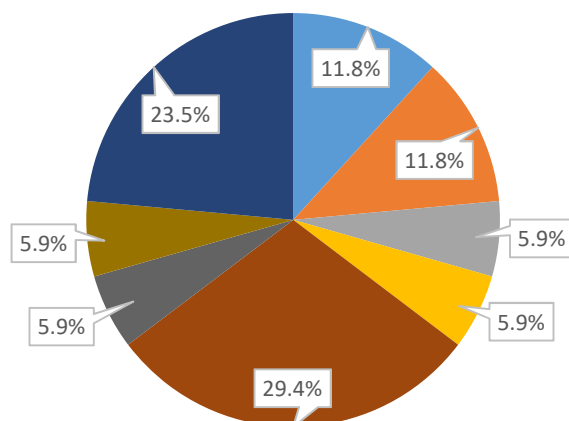
(令和3年度入学者)

| | |
|------------------|----|
| 10,000円未満 | 4 |
| 10,000～15,000円未満 | 3 |
| 15,000～20,000円未満 | 2 |
| 20,000～25,000円未満 | 0 |
| 25,000～30,000円未満 | 1 |
| 30,000～35,000円未満 | 2 |
| 35,000～40,000円未満 | 1 |
| 40,000円以上 | 7 |
| なし | 1 |
| 分からない | 1 |
| 答えたくない | 3 |
| 計 | 25 |



(令和2年度以前入学者)

| | |
|------------------|----|
| 10,000円未満 | 2 |
| 10,000～15,000円未満 | 2 |
| 15,000～20,000円未満 | 1 |
| 20,000～25,000円未満 | 1 |
| 25,000～30,000円未満 | 0 |
| 30,000～35,000円未満 | 0 |
| 35,000～40,000円未満 | 0 |
| 40,000円以上 | 5 |
| なし | 1 |
| 分からない | 1 |
| 答えたくない | 4 |
| 計 | 17 |

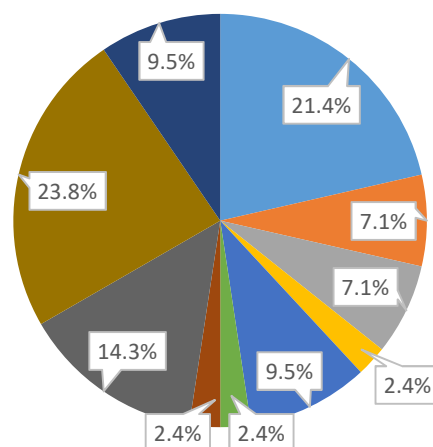


Q.76 あなたの月平均支出額は

⑨ その他の支出

(大学院生全体)

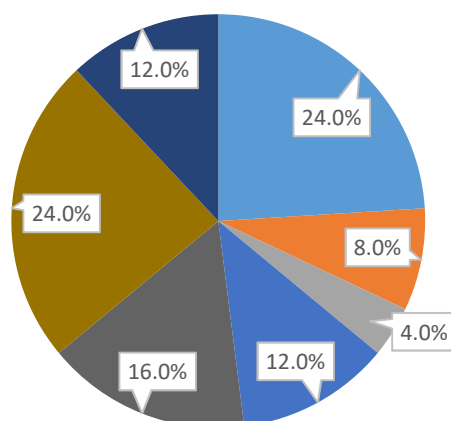
| | |
|------------------|----|
| 10,000円未満 | 9 |
| 10,000～15,000円未満 | 3 |
| 15,000～20,000円未満 | 3 |
| 20,000～25,000円未満 | 1 |
| 25,000～30,000円未満 | 4 |
| 30,000～35,000円未満 | 1 |
| 35,000～40,000円未満 | 0 |
| 40,000円以上 | 1 |
| なし | 6 |
| 分からない | 10 |
| 答えたくない | 4 |
| 計 | 42 |



【入学年度別】

(令和3年度入学者)

| | |
|------------------|----|
| 10,000円未満 | 6 |
| 10,000～15,000円未満 | 2 |
| 15,000～20,000円未満 | 1 |
| 20,000～25,000円未満 | 0 |
| 25,000～30,000円未満 | 3 |
| 30,000～35,000円未満 | 0 |
| 35,000～40,000円未満 | 0 |
| 40,000円以上 | 0 |
| なし | 4 |
| 分からない | 6 |
| 答えたくない | 3 |
| 計 | 25 |



(令和2年度以前入学者)

| | |
|------------------|----|
| 10,000円未満 | 3 |
| 10,000～15,000円未満 | 1 |
| 15,000～20,000円未満 | 2 |
| 20,000～25,000円未満 | 1 |
| 25,000～30,000円未満 | 1 |
| 30,000～35,000円未満 | 1 |
| 35,000～40,000円未満 | 0 |
| 40,000円以上 | 1 |
| なし | 2 |
| 分からない | 4 |
| 答えたくない | 1 |
| 計 | 17 |

