

カテゴリ名：

「K. 情報館の利用について」

調査項目：

「Q.66 大学のメールアドレスをどのくらい利用しますか」

「Q.67 共同利用 PC をどのくらい利用しますか」

「Q.68 共同利用 PC に満足していますか」

「Q.69 利用時間に満足していますか」

「Q.70 情報館について、ご意見等があれば自由に入力してください」

1. 全体の傾向

学部生のほとんどが、大学のメールアドレスを月1回以上利用している（毎日・週・月含め）。メール利用が学生にとって大学との連絡手段として認知されていることが理由の一つとして考えられる。

一方、共同利用 PC は利用頻度が下がっている。共同利用 PC の利用は、令和3年度及び令和2年度入学生が新型コロナウイルス感染症対策による、入構制限や非対面授業への変更などで利用する機会が少なくなったことが原因であると推測される。

満足度については、共同利用 PC に満足している割合と利用時間に満足している割合は約60%となっている。

2. 特筆すべき事項

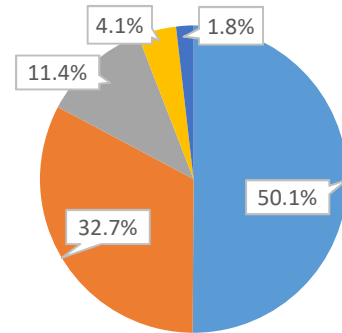
令和3年度及び令和2年度入学者で共同利用 PC を利用したことがないと回答した学生が約40%となっている。新型コロナウイルス感染症対策に伴う大学への入構制限や授業が非対面授業となったことが影響していると思われる。対面での授業実施が本格化した際には、共同利用 PC や共同利用プリンタの利用に不慣れな学生が多数いることが懸念されるが、利用方法については、必修科目である情報機器の操作のテキストに記載されており、多くの学生は自己解決が可能であると考えている。また、それで解決できない学生に対しては、情報館窓口での問合せ（メールでの問合せを含む）で対応可能と思われる。

自由記述において、従来から要望のある利用時間の拡大や無線 LAN 網の拡大などについては引き続き検討する。特に無線 LAN 網については次年度以降さらに拡大予定である。これらの要望の他に、非対面授業を学内で受講するために、マイクやイヤホン、カメラを利用したいとする意見が新たに挙げられており、これに対しては情報館事務室でのマイクなどの貸出やタブレットパソコンの貸出を行うことで対応している。これらのサービスの周知が十分でない点は、引き続き検討する。

Q.66 大学のメールアドレスをどのくらい利用しますか

(学部生全体)

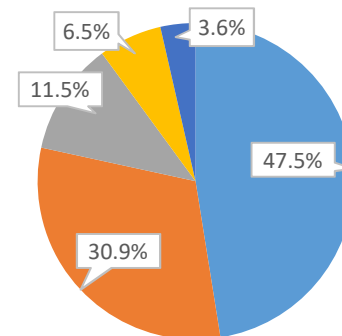
毎日利用する	247
週1回以上利用する	161
月1回以上利用する	56
年数回利用する	20
利用したことがない	9
計	493



【入学年度別】

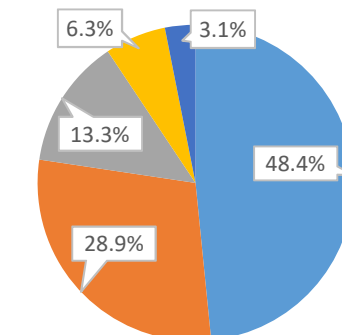
(令和3年度入学者)

毎日利用する	66
週1回以上利用する	43
月1回以上利用する	16
年数回利用する	9
利用したことがない	5
計	139



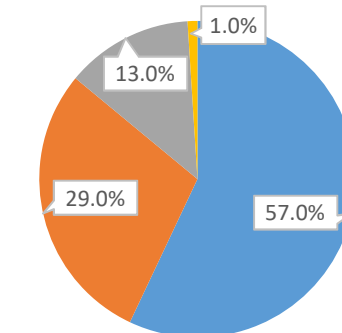
(令和2年度入学者)

毎日利用する	62
週1回以上利用する	37
月1回以上利用する	17
年数回利用する	8
利用したことがない	4
計	128



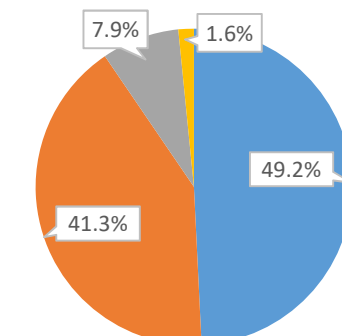
(令和元(平成31)年度入学者)

毎日利用する	57
週1回以上利用する	29
月1回以上利用する	13
年数回利用する	1
利用したことがない	0
計	100



(平成30年度以前入学者)

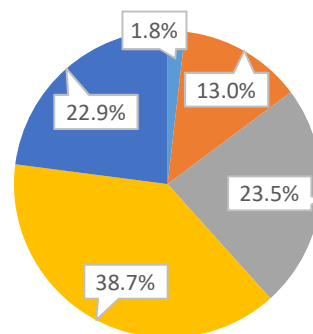
毎日利用する	62
週1回以上利用する	52
月1回以上利用する	10
年数回利用する	2
利用したことがない	0
計	126



Q.67 共同利用PCをどのくらい利用しますか

(学部生全体)

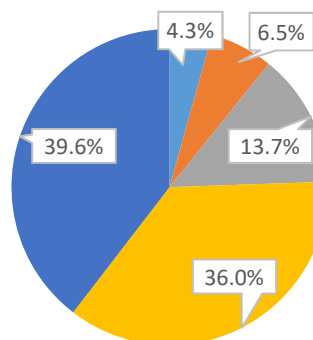
毎日利用する	9
週1回以上利用する	64
月1回以上利用する	116
年数回利用する	191
利用したことがない	113
計	493



【入学年度別】

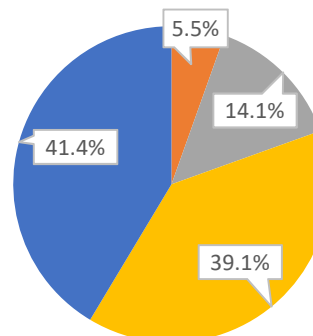
(令和3年度入学者)

毎日利用する	6
週1回以上利用する	9
月1回以上利用する	19
年数回利用する	50
利用したことがない	55
計	139



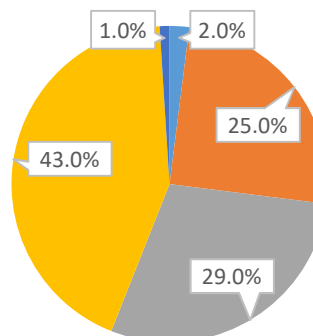
(令和2年度入学者)

毎日利用する	0
週1回以上利用する	7
月1回以上利用する	18
年数回利用する	50
利用したことがない	53
計	128



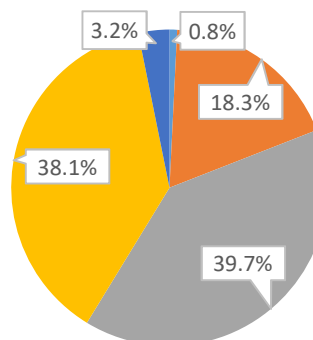
(令和元(平成31)年度入学者)

毎日利用する	2
週1回以上利用する	25
月1回以上利用する	29
年数回利用する	43
利用したことがない	1
計	100



(平成30年度以前入学者)

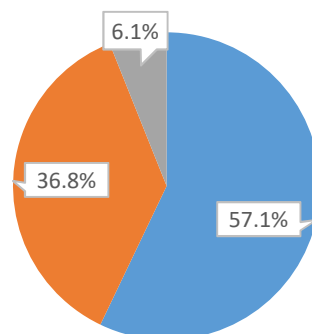
毎日利用する	1
週1回以上利用する	23
月1回以上利用する	50
年数回利用する	48
利用したことがない	4
計	126



Q.68 共同利用PCに満足していますか

(学部生全体)

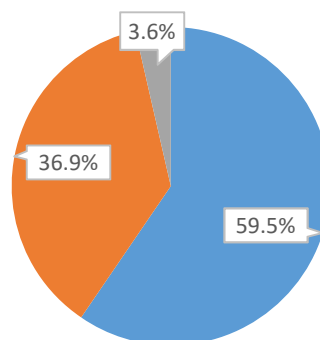
満足している	217
どちらともいえない	140
不満である	23
計	380



【入学年度別】

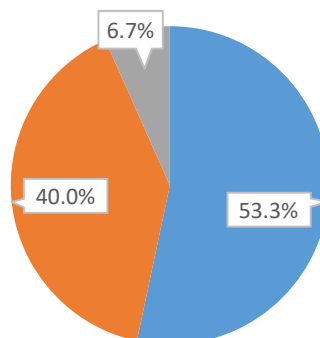
(令和3年度入学者)

満足している	50
どちらともいえない	31
不満である	3
計	84



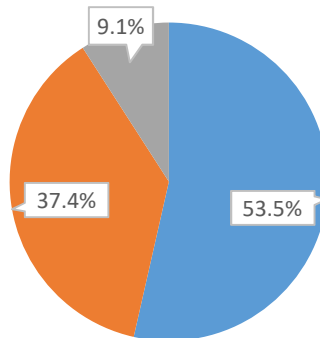
(令和2年度入学者)

満足している	40
どちらともいえない	30
不満である	5
計	75



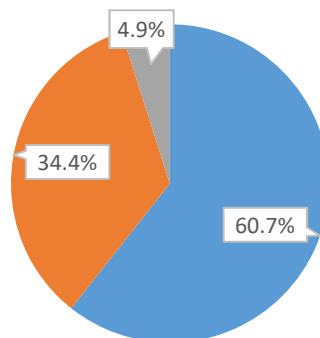
(令和元(平成31)年度入学者)

満足している	53
どちらともいえない	37
不満である	9
計	99



(平成30年度以前入学者)

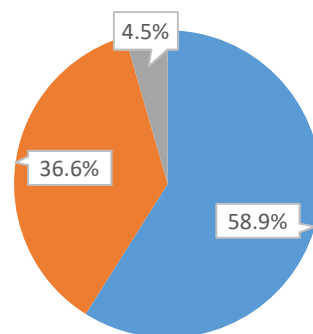
満足している	74
どちらともいえない	42
不満である	6
計	122



Q.69 利用時間に満足していますか

(学部生全体)

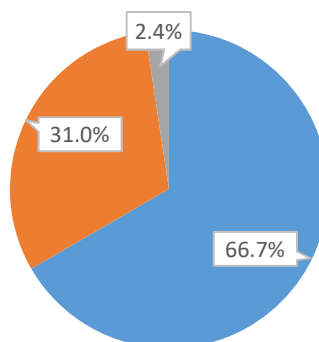
満足している	224
どちらともいえない	139
不満である	17
計	380



【入学年度別】

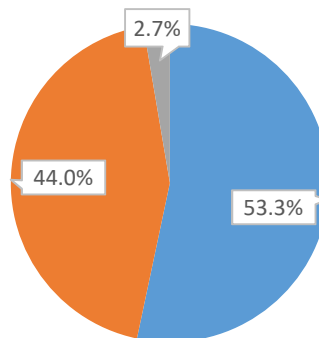
(令和3年度入学者)

満足している	56
どちらともいえない	26
不満である	2
計	84



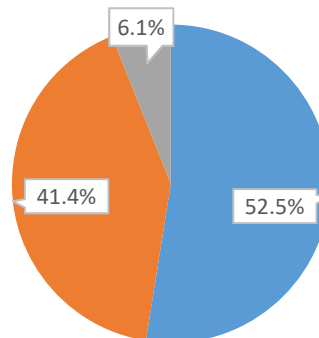
(令和2年度入学者)

満足している	40
どちらともいえない	33
不満である	2
計	75



(令和元(平成31)年度入学者)

満足している	52
どちらともいえない	41
不満である	6
計	99



(平成30年度以前入学者)

満足している	76
どちらともいえない	39
不満である	7
計	122

